



LDB
EMPRESAS

ESTADO DE SANTA CATARINA
SETEMBRO 2020



Prezados Senhores,

Este documento tem por objetivo apresentar as principais características e informações referente a sua carteira de investimentos, na intenção de ajudá-lo na tomada de decisão e acompanhamento da mesma.

As informações contidas neste documento se destinam somente à orientação de caráter geral e fornecimento de informações sobre o tema de interesse. Nossos estudos são baseados em informações disponíveis ao público, consideradas confiáveis na data de publicação. Dado que as opiniões nascem de julgamentos e estimativas, estão sujeitas a mudanças. Nossos relatórios não representam oferta de negociação de valores mobiliários ou outros instrumentos financeiros.

Informações adicionais sobre quaisquer empresas, valores mobiliários ou outros instrumentos financeiros podem ser obtidas mediante solicitação.

O presente relatório apresenta todas as informações e índices disponíveis até o dia 12.11.2020.

Não é permitido a divulgação e a utilização deste e de seu respectivo conteúdo por pessoas não autorizadas pela LDB CONSULTORIA FINANCEIRA.

Permanecemos à disposição para quaisquer esclarecimentos que se fizerem necessários e muito obrigado,

Equipe LDB Empresas.

EXTRATO CONSOLIDADO DE ATIVOS

Posição de Ativos e Enquadramento

RENDA FIXA

96,02%

Artigo 7º I, Alínea b (Fundos 100% Títulos Públicos)

Gestor	Admin.	Ativo	Volatilid. a.a. (%)	Rentab. Mês (%)	Rentab. Ano (%)	Valor (R\$)	% Carteira	PL do Fundo	% Fundo
BB	BB	BB PREV RF IRF-M	6,00	-0,66	4,32	51.857.924,58	8,90	4.983.832.924,90	1,04
BB	BB	BB PREV RF IRF-M1 TÍTULOS PÚBLICOS FIC FI	0,54	0,04	2,83	85.439.579,45	14,66	7.413.658.574,68	1,15
BB	BB	BB PREV RF IMA-B5+ TÍTULOS PÚBLICOS FI	19,64	-2,65	-5,15	30.553.931,96	5,24	1.936.096.946,75	1,58
BB	BB	BB PREV RF IMA GERAL EX-C TÍTULOS PÚBLICOS FI	5,37	-0,79	1,64	73.537.287,02	12,62	533.696.783,92	13,78
BB	BB	BB PREV RF IPCA	6,10	-0,30	5,57	50.552.386,22	8,68	350.162.776,21	14,44
BB	BB	BB PREV IPCA II	1,17	0,02	1,03	0,00	0,00		
BB	BB	BB PREV RF ALOCAÇÃO ATIVA FIC FI	6,22	-0,75	1,86	43.502.954,41	7,47	10.452.752.168,75	0,42
Sub-total Artigo 7º I, Alínea b			5,48	-0,67	2,40	335.444.063,64	57,57		

Artigo 7º IV, Alínea a (Fundos de Renda Fixa)

Gestor	Admin.	Ativo	Volatilid. a.a. (%)	Rentab. Mês (%)	Rentab. Ano (%)	Valor (R\$)	% Carteira	PL do Fundo	% Fundo
BB	BB	BB PREV RF REF DI LP PERFIL FIC FI	0,17	0,02	1,82	86.982.966,61	14,93	2.533.726.732,47	3,43
BB	BB	BB PREV RF FLUXO FIC	0,08	-0,00	1,42	105.243.782,43	18,06	1.878.414.583,86	5,60
BB	BB	BB PREV RF ALOCAÇÃO ATIVA RETORNO TOTAL FIC FI	6,84	-0,88	-0,03	31.744.061,31	5,45	2.073.034.805,37	1,53
Sub-total Artigo 7º IV, Alínea a			0,36	-0,11	1,55	223.970.810,35	38,44		
Renda Fixa			3,82	-0,43	1,89	559.414.873,99	96,02		

EXTRATO CONSOLIDADO DE ATIVOS

RENDA VARIÁVEL E INVESTIMENTOS ESTRUTURADOS

3,98%

Artigo 8º III (Fundos Multimercados)

Gestor	Admin.	Ativo	Volatilid. a.a. (%)	Rentab. Mês (%)	Rentab. Ano (%)	Valor (R\$)	% Carteira	PL do Fundo	% Fundo
BB	BB	BB PREV MULTIMERCADO FI LP	3,01	-0,77	0,99	22.619.934,78	3,88	456.791.771,96	4,95
BB	BB	BB PREV MULTIMERCADO ALOCAÇÃO FI	1,41	-0,57	0,59	592.338,96	0,10	55.327.907,23	1,07
Sub-total Artigo 8º III			1,90	-0,76	1,11	23.212.273,74	3,98		
Renda Variável e Investimentos Estruturados			1,90	-0,76	1,11	23.212.273,74	3,98		
Total			3,80	-0,44	1,86	582.627.147,73	100,00		

EXTRATO CONSOLIDADO DE ATIVOS

Enquadramento da Carteira

Artigo	Tipo de Ativo	Valor(R\$)	% Carteira	Política de Investimentos			
				Mínimo	Objetivo	Máximo	Limite Legal
Renda Fixa							
Artigo 7º I, Alínea b	Fundos 100% Títulos Públicos	335.444.063,64	57,57	50,00	70,00	100,00	100,00
Artigo 7º IV, Alínea a	Fundos de Renda Fixa	223.970.810,35	38,44	5,00	30,00	40,00	40,00
	Total Renda Fixa	559.414.873,99	96,02				
Renda Variável e Investimentos Estruturados							
Artigo 8º III	Fundos Multimercados	23.212.273,74	3,98	0,00	0,00	10,00	10,00
	Total Renda Variável e Investimentos Estruturados	23.212.273,74	3,98				

EXTRATO CONSOLIDADO DE ATIVOS

Rentabilidades por Artigo

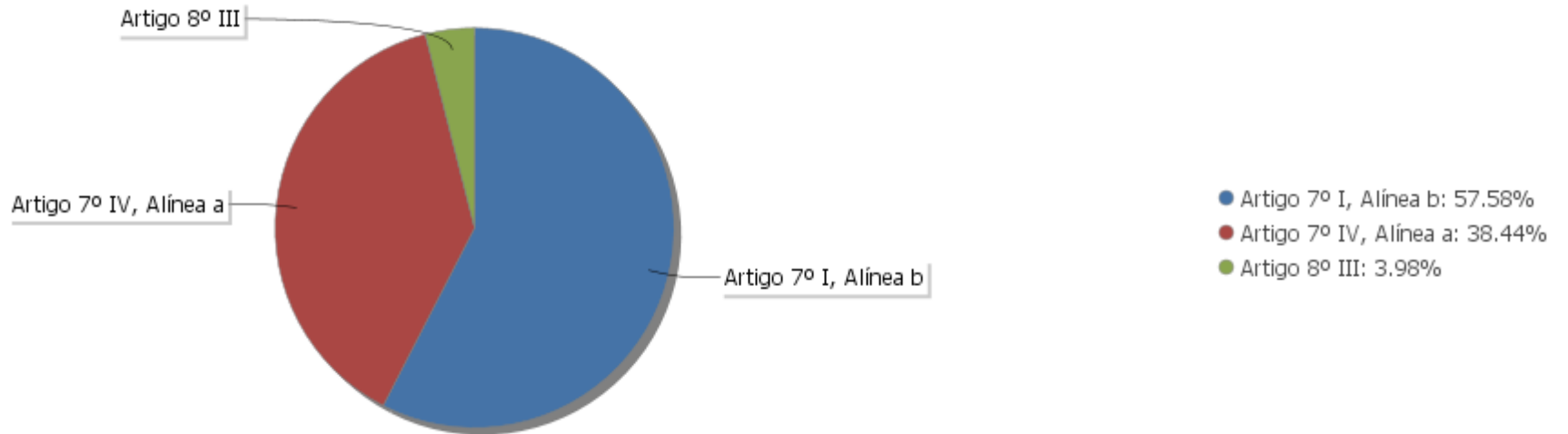
Estratégia Indexador	No Mês	No Ano	3 meses	6 meses	12 meses	No Mês(R\$)	No Ano(R\$)
Artigo 7º I, Alínea b % do CDI	-0,67 -424,00	2,40 105,43	0,12 23,14	2,88 230,35		-2.200.058,37	7.492.415,35
Artigo 7º IV, Alínea a % do CDI	-0,11 -67,76	1,55 68,32	0,25 48,22	0,88 70,61		-269.703,77	2.940.688,51
Artigo 8º III Var. IBOVESPA p.p.	-0,76 4,03	1,11 -29,83	-0,71 -0,23			-178.799,84	94.841,08
						-2.648.561,98	10.527.944,94

Análise de Liquidez

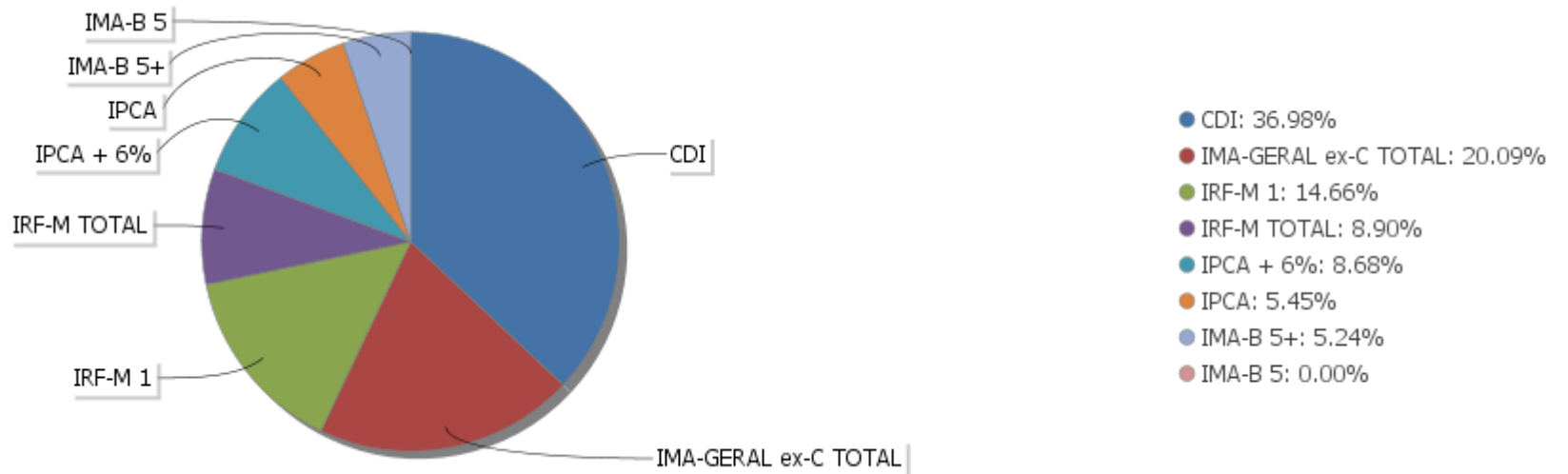
Período	Valor (R\$)	(%)	Valor Acumulado (R\$)	(%) Acum.
de 0 a 30 dias	532.074.761,51	91,32	532.074.761,51	91,32
de 31 a 364 dias	0,00	0,00	532.074.761,51	91,32
acima de 365 dias	50.552.386,22	8,68	582.627.147,73	100,00

EXTRATO CONSOLIDADO DE ATIVOS

Alocação por Artigo

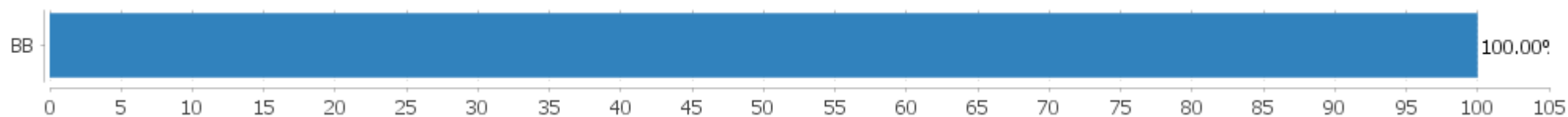


Alocação Por Estratégia



EXTRATO CONSOLIDADO DE ATIVOS

Alocação por Gestor



EXTRATO CONSOLIDADO DE ATIVOS

Rentabilidades da Carteira versus Meta Atuarial

Ano	Jan	Fev	Mar	Abr	Mai	Jun	Jul	Ago	Set	Out	Nov	Dez	Rent. Ano
2020	0,46	0,40	-1,10	0,57	0,79	0,60	0,99	-0,41	-0,44				1,86
IPCA + 3,16%	0,48	0,47	0,34	-0,06	-0,13	0,52	0,65	0,50	0,90				3,72
p.p. indexador	-0,02	-0,07	-1,44	0,63	0,92	0,08	0,34	-0,91	-1,34				-1,87

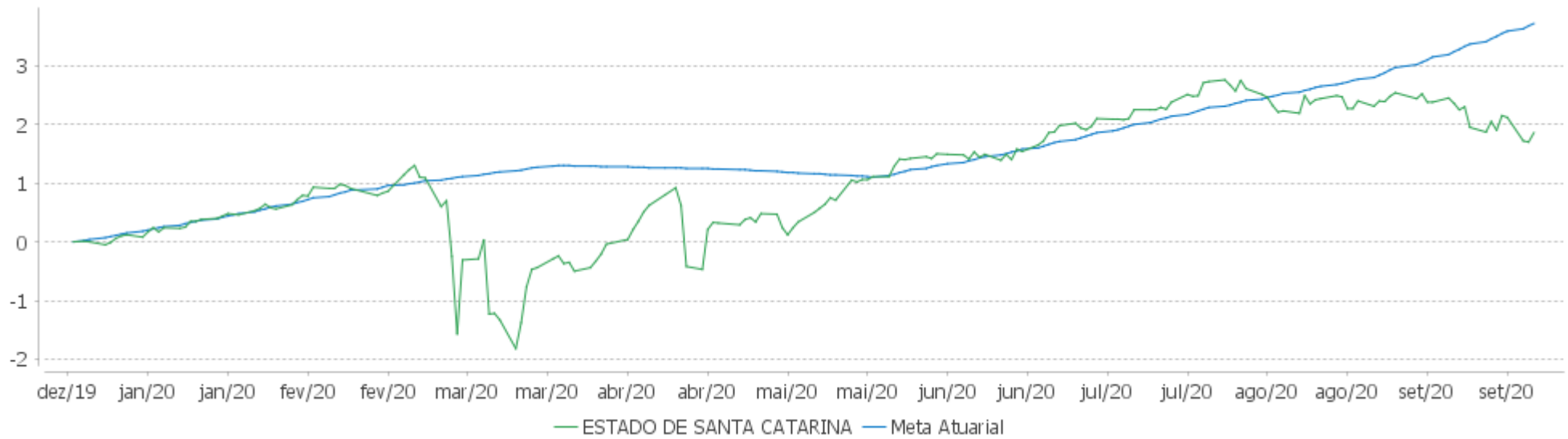
PERFORMANCE SOBRE A META ATUARIAL

RELATÓRIO TRIMESTRAL

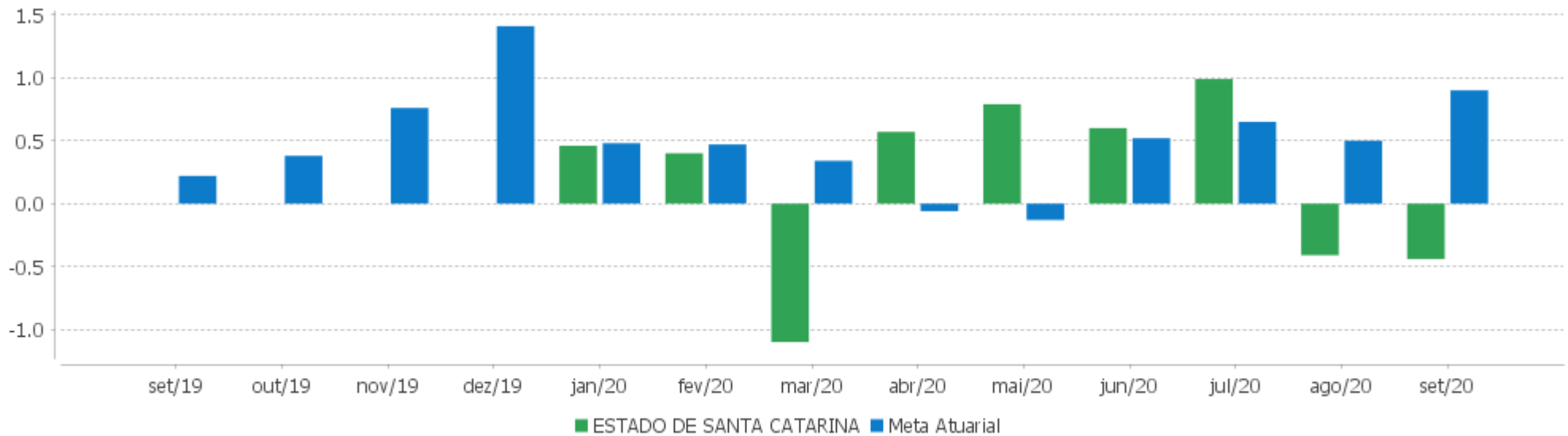
	Quantidade	Perc. (%)	Período	Carteira	Meta Atuarial	p.p. Indx.	Volatilidade Anual
Meses acima da Meta Atuarial	4	44,44	03 meses	0,13	2,06	-1,93	1,91
Meses abaixo da Meta Atuarial	5	55,56	06 meses	2,10	2,39	-0,29	2,55
			12 meses				
			24 meses				
			36 meses				
Maior rentabilidade da Carteira	0,99	2020-07					
Menor rentabilidade da Carteira	-1,10	2020-03	Desde 31/12/2019	1,86	3,72	-1,87	3,80

EXTRATO CONSOLIDADO DE ATIVOS

Evolução



Rentabilidades Mensais - 12 últimos meses



EXTRATO CONSOLIDADO DE ATIVOS

Performance dos Fundos

Fundo Variação da Estratégia	No Mês	No Ano	3 meses	6 meses	12 meses	24 meses	36 meses
BB PREV RF REF DI LP PERFIL FIC FI % do CDI	0,02 15,30	1,82 79,94	0,44 86,28	1,22 97,65	2,98 84,04	9,27 92,40	16,58 95,53
BB PREV RF FLUXO FIC % do CDI	-0,00 -0,19	1,42 62,49	0,18 34,55	0,66 53,10	2,40 67,81	7,66 76,30	13,60 78,36
BB PREV RF ALOCAÇÃO ATIVA RETORNO TOTAL FIC FI Var. IPCA p.p.	-0,88 -1,52	2,89 2,04	-0,03 -1,28	2,85 2,04			
BB PREV RF ALOCAÇÃO ATIVA FIC FI Var. IMA-GERAL ex-C TOTAL p.p.	-0,75 -0,04	1,86 -0,10	0,10 -0,15	3,07 0,08	3,70 -0,19	21,50 0,39	27,56 0,18
BB PREV RF IPCA Var. IPCA + 6% p.p.	-0,30 -1,43	5,57 -0,28	1,48 -1,30	6,07 2,28	8,40 -0,92	30,87 11,66	36,57 4,58
BB PREV RF IRF-M1 TÍTULOS PÚBLICOS FIC FI Var. IRF-M 1 p.p.	0,04 -0,11	2,83 -0,29	0,36 -0,14	1,43 -0,23	4,17 -0,37	11,70 -0,63	18,97 -0,94
BB PREV RF IRF-M Var. IRF-M TOTAL p.p.	-0,66 -0,10	4,32 -0,30	-0,35 -0,11	2,90 -0,25	6,21 -0,35	23,82 -0,67	30,66 -0,98
BB PREV RF IMA GERAL EX-C TÍTULOS PÚBLICOS FI Var. IMA-GERAL ex-C TOTAL p.p.	-0,79 -0,08	1,64 -0,32	0,14 -0,11	2,79 -0,21	3,52 -0,37	20,43 -0,68	26,35 -1,03
BB PREV IPCA II Var. IMA-B 5 p.p.							
BB PREV RF IMA-B5+ TÍTULOS PÚBLICOS FI Var. IMA-B 5+ p.p.	-2,65 -0,05	-4,82 -0,26	0,59 -0,16	6,44 -0,34	-1,87 -0,19	41,55 -0,87	40,12 -1,14
BB PREV MULTIMERCADO ALOCAÇÃO FI % do CDI	-0,57 -361,33	1,92 134,14	0,44 84,96	1,61 128,92			
BB PREV MULTIMERCADO FI LP % do CDI	-0,77 -490,25	0,10 4,34	-0,82 -160,92	0,90 72,08	2,46 69,57	11,09 110,50	19,34 111,41
CDI	0,16	2,28	0,51	1,25	3,54	10,04	17,36
IBOVESPA	-4,80	-18,20	-0,48	29,56	-9,68	19,23	27,34
INPC + 6%	1,36	6,58	3,22	4,50	10,12	20,11	32,29
IPCA + 6%	1,13	5,85	2,78	3,79	9,32	19,21	31,99

EXTRATO CONSOLIDADO DE ATIVOS
Indexadores

Indexador	No Mês	No Ano	3 meses	6 meses	12 meses	24 meses	36 meses
Renda Fixa							
IRF-M 1	0,15	3,12	0,51	1,66	4,54	12,32	19,91
IRF-M 1+	-0,91	5,40	-0,59	3,90	7,61	30,00	36,94
IRF-M TOTAL	-0,56	4,62	-0,24	3,15	6,56	24,50	31,64
IMA-B 5	-0,12	4,51	1,30	5,11	7,24	23,75	31,84
IMA-B 5+	-2,60	-4,56	0,75	6,78	-1,67	42,42	41,26
IMA-B TOTAL	-1,51	-0,72	0,96	5,97	2,11	34,14	37,56
IMA-C TOTAL	2,95	17,78	9,60	18,32	19,95	48,39	67,40
IMA-GERAL ex-C TOTAL	-0,71	1,96	0,25	2,99	3,90	21,11	27,38
IMA-GERAL TOTAL	-0,60	2,41	0,53	3,43	4,35	21,85	28,42
IDKA 2	0,02	5,41	1,99	5,41	8,00	21,88	32,26
IDKA 20	-4,30	-11,82	0,58	7,11	-8,89	56,79	46,43
CDI	0,16	2,28	0,51	1,25	3,54	10,04	17,36
Renda Variável							
IBOVESPA	-4,80	-18,20	-0,48	29,56	-9,68	19,23	27,34
IBRX 100	-4,58	-17,42	-0,04	30,33	-8,59	23,26	30,47
IBRX 50	-4,62	-18,06	-0,37	31,30	-10,02	16,09	24,57
SMALL CAP	-5,44	-18,93	2,27	35,50	-1,78	54,49	42,68
IFIX	0,46	-12,59	-0,41	12,06	4,12	30,92	25,84
Índice Consumo - ICON	-3,96	-9,26	1,83	42,00	-1,04	53,03	27,90
Índice Dividendos - IDIV	-4,63	-21,08	-3,31	14,78	-9,81	37,85	30,49
Indicadores Econômicos							
IPCA	0,64	1,34	1,24	0,81	3,14	6,12	10,92
INPC	0,87	2,04	1,68	1,49	3,89	6,93	11,17
IGPM	4,34	14,40	9,59	12,51	17,94	21,91	34,14
SELIC	0,16	2,28	0,51	1,25	3,54	10,04	17,37
Meta Atuarial							

EXTRATO CONSOLIDADO DE ATIVOS

Movimentações

APR	Data	Ativo	Aplicação	Resgate	Quantidade	Valor Cota
717	01/09/2020	BB PREV RF FLUXO FIC	15.021,91	0,00	7.120,28838300	2,1097333690
718	02/09/2020	BB PREV RF FLUXO FIC	1.000,00	0,00	473,97507600	2,1098155800
719	02/09/2020	BB PREV RF FLUXO FIC	254.342,92	0,00	120.552,20485100	2,1098155800
720	02/09/2020	BB PREV RF FLUXO FIC	189.773,32	0,00	89.947,82378000	2,1098155800
721	03/09/2020	BB PREV RF FLUXO FIC	0,00	4.204,00	1.992,53521300	2,1098748830
722	03/09/2020	BB PREV RF FLUXO FIC	1.518,73	0,00	719,81993400	2,1098748830
723	03/09/2020	BB PREV RF FLUXO FIC	0,00	236.782,43	112.225,81580900	2,1098748830
724	04/09/2020	BB PREV IPCA II	0,00	10.398.909,37	5.174.566,64425506	2,0096193720
725	04/09/2020	BB PREV IPCA II	0,00	145.779,10	72.540,65224049	2,0096193720
726	04/09/2020	BB PREV IPCA II	0,00	3.442.742,86	1.713.131,80394640	2,0096193720
727	04/09/2020	BB PREV IPCA II	0,00	198.789,69	98.919,07530836	2,0096193720
728	04/09/2020	BB PREV IPCA II	0,00	538.940,94	268.180,60549627	2,0096193720
729	04/09/2020	BB PREV RF FLUXO FIC	10.398.909,37	0,00	4.928.507,87021800	2,1099508500
730	04/09/2020	BB PREV RF FLUXO FIC	145.779,10	0,00	69.091,23025300	2,1099508500
731	04/09/2020	BB PREV RF FLUXO FIC	3.442.742,86	0,00	1.631.669,69505400	2,1099508500
732	04/09/2020	BB PREV RF FLUXO FIC	198.789,69	0,00	94.215,31785900	2,1099508500
733	04/09/2020	BB PREV RF FLUXO FIC	538.940,94	0,00	255.428,19634800	2,1099508500
734	04/09/2020	BB PREV RF FLUXO FIC	0,00	2.278,73	1.079,99198200	2,1099508500
735	04/09/2020	BB PREV RF FLUXO FIC	157,65	0,00	74,71738000	2,1099508500
736	04/09/2020	BB PREV RF FLUXO FIC	42.496.490,03	0,00	20.140.985,76277200	2,1099508500
737	08/09/2020	BB PREV RF FLUXO FIC	0,00	113.395,13	53.741,07545500	2,1100271820
738	08/09/2020	BB PREV RF FLUXO FIC	3.707.475,59	0,00	1.757.074,80056500	2,1100271820
739	08/09/2020	BB PREV RF FLUXO FIC	0,00	54.346,00	25.756,06630300	2,1100271820
740	08/09/2020	BB PREV RF FLUXO FIC	0,00	108.855,78	51.589,75245800	2,1100271820
741	08/09/2020	BB PREV RF FLUXO FIC	0,00	293.129,19	138.921,99707200	2,1100271820
742	08/09/2020	BB PREV RF FLUXO FIC	0,00	257.267,76	121.926,27763000	2,1100271820
743	08/09/2020	BB PREV RF FLUXO FIC	0,00	48.778.555,28	23.117.500,90051800	2,1100271820
744	09/09/2020	BB PREV RF FLUXO FIC	0,00	36.226,83	17.168,40056400	2,1100876500

EXTRATO CONSOLIDADO DE ATIVOS

APR	Data	Ativo	Aplicação	Resgate	Quantidade	Valor Cota
745	10/09/2020	BB PREV RF FLUXO FIC	2.827,34	0,00	1.339,87552200	2,1101512440
746	10/09/2020	BB PREV RF FLUXO FIC	273.701,03	0,00	129.706,83062500	2,1101512440
747	11/09/2020	BB PREV RF FLUXO FIC	1.596,67	0,00	756,65288600	2,1101749950
748	14/09/2020	BB PREV RF FLUXO FIC	5.823,32	0,00	2.759,63388900	2,1101784630
749	14/09/2020	BB PREV RF FLUXO FIC	78.892,89	0,00	37.386,83309600	2,1101784630
750	15/09/2020	BB PREV RF FLUXO FIC	18.150,35	0,00	8.601,38781600	2,1101652880
751	15/09/2020	BB PREV RF FLUXO FIC	43.165,21	0,00	20.455,84307800	2,1101652880
752	16/09/2020	BB PREV RF FLUXO FIC	201.962,36	0,00	95.713,70307600	2,1100673520
753	17/09/2020	BB PREV RF FLUXO FIC	0,00	60.014,44	28.443,65456000	2,1099412480
754	17/09/2020	BB PREV RF FLUXO FIC	15.537.920,53	0,00	7.364.148,43054400	2,1099412480
755	18/09/2020	BB PREV RF FLUXO FIC	0,00	178.805,90	84.741,12376000	2,1100251220
756	18/09/2020	BB PREV RF FLUXO FIC	0,00	3.656.575,61	1.732.953,58992400	2,1100251220
757	18/09/2020	BB PREV RF FLUXO FIC	0,00	1.029,59	487,95153600	2,1100251220
758	18/09/2020	BB PREV RF FLUXO FIC	0,00	689,03	326,55061400	2,1100251220
759	18/09/2020	BB PREV RF FLUXO FIC	0,00	21.744.014,25	10.305.097,32954700	2,1100251220
760	18/09/2020	BB PREV RF FLUXO FIC	0,00	47.006,09	22.277,50253300	2,1100251220
761	18/09/2020	BB PREV RF FLUXO FIC	0,00	14.170.864,77	6.715.969,69261000	2,1100251220
762	21/09/2020	BB PREV RF FLUXO FIC	0,00	4.892.628,84	2.318.836,40047800	2,1099499900
763	21/09/2020	BB PREV RF FLUXO FIC	3.726.104,48	0,00	1.765.968,14979400	2,1099499900
764	21/09/2020	BB PREV RF FLUXO FIC	0,00	77.658,16	36.805,68751300	2,1099499900
765	21/09/2020	BB PREV RF FLUXO FIC	16.215.005,92	0,00	7.685.019,07478800	2,1099499900
766	21/09/2020	BB PREV RF FLUXO FIC	216.092,38	0,00	102.415,87763800	2,1099499900
767	22/09/2020	BB PREV RF FLUXO FIC	4.172.790,63	0,00	1.977.581,04208100	2,1100478520
768	22/09/2020	BB PREV RF FLUXO FIC	0,00	5.738.498,23	2.719.605,73053400	2,1100478520
769	22/09/2020	BB PREV RF FLUXO FIC	0,00	34.104,70	16.162,99837400	2,1100478520
770	22/09/2020	BB PREV RF FLUXO FIC	0,00	33.021,13	15.649,46973500	2,1100478520
771	22/09/2020	BB PREV RF FLUXO FIC	63.819,08	0,00	30.245,32355400	2,1100478520
772	23/09/2020	BB PREV RF FLUXO FIC	26.869.263,86	0,00	12.733.653,32963000	2,1100985840
773	23/09/2020	BB PREV RF FLUXO FIC	67.339,23	0,00	31.912,83597300	2,1100985840
774	24/09/2020	BB PREV RF FLUXO FIC	21.060,76	0,00	9.981,10223700	2,1100635480

EXTRATO CONSOLIDADO DE ATIVOS

APR	Data	Ativo	Aplicação	Resgate	Quantidade	Valor Cota
775	25/09/2020	BB PREV RF FLUXO FIC	0,00	21.793,94	10.328,59126400	2,1100592950
776	25/09/2020	BB PREV RF FLUXO FIC	9.135.758,42	0,00	4.329.621,65643700	2,1100592950
777	25/09/2020	BB PREV RF FLUXO FIC	0,00	16.215.005,92	7.684.620,97649300	2,1100592950
778	25/09/2020	BB PREV RF FLUXO FIC	3.327.072,85	0,00	1.576.767,46709600	2,1100592950
779	28/09/2020	BB PREV RF FLUXO FIC	0,00	779.641,27	369.520,61554500	2,1098721890
780	28/09/2020	BB PREV RF FLUXO FIC	0,00	6.619.512,70	3.137.399,85507700	2,1098721890
781	28/09/2020	BB PREV RF FLUXO FIC	0,00	366.386,56	173.653,43830300	2,1098721890
782	28/09/2020	BB PREV RF FLUXO FIC	1.903.650,45	0,00	902.258,65809500	2,1098721890
783	28/09/2020	BB PREV RF FLUXO FIC	3.476.998,09	0,00	1.647.966,21716100	2,1098721890
784	28/09/2020	BB PREV RF FLUXO FIC	29.878.562,05	0,00	14.161.313,75434700	2,1098721890
785	29/09/2020	BB PREV RF FLUXO FIC	0,00	11.575.970,56	5.486.788,68975112	2,1097897540
786	29/09/2020	BB PREV RF REF DI LP PERFIL FIC FI	11.575.970,56	0,00	5.057.176,11505000	2,2890186730
787	29/09/2020	BB PREV RF FLUXO FIC	0,00	145.769,08	69.091,75652391	2,1097897540
788	29/09/2020	BB PREV RF REF DI LP PERFIL FIC FI	145.769,08	0,00	63.681,90950900	2,2890186730
789	29/09/2020	BB PREV RF FLUXO FIC	0,00	8.703.244,85	4.125.171,63546714	2,1097897540
790	29/09/2020	BB PREV RF REF DI LP PERFIL FIC FI	8.703.244,85	0,00	3.802.172,93666400	2,2890186730
791	29/09/2020	BB PREV RF FLUXO FIC	0,00	198.776,00	94.216,02300567	2,1097897540
792	29/09/2020	BB PREV RF REF DI LP PERFIL FIC FI	198.776,00	0,00	86.838,95957000	2,2890186730
793	29/09/2020	BB PREV RF FLUXO FIC	0,00	538.911,73	255.433,85495084	2,1097897540
794	29/09/2020	BB PREV RF REF DI LP PERFIL FIC FI	538.911,73	0,00	235.433,52282600	2,2890186730
795	29/09/2020	BB PREV RF FLUXO FIC	0,00	1.082.329,01	513.003,25444700	2,1097897540
796	29/09/2020	BB PREV RF FLUXO FIC	0,00	1.095.966,69	519.467,25398700	2,1097897540
797	29/09/2020	BB PREV RF FLUXO FIC	0,00	1.856.627,40	880.005,88517400	2,1097897540
798	29/09/2020	BB PREV RF FLUXO FIC	0,00	6.689.784,73	3.170.830,03996800	2,1097897540
799	29/09/2020	BB PREV RF FLUXO FIC	0,00	3.274.861,29	1.552.221,62956800	2,1097897540
800	29/09/2020	BB PREV RF FLUXO FIC	0,00	21.580.995,92	10.228.979,39431300	2,1097897540
801	30/09/2020	BB PREV RF FLUXO FIC	8.853.757,92	0,00	4.196.785,48290900	2,1096522460
802	30/09/2020	BB PREV RF FLUXO FIC	0,00	156.588,48	74.224,78292200	2,1096522460
803	30/09/2020	BB PREV RF FLUXO FIC	0,00	352.162,64	166.929,23711400	2,1096522460
804	30/09/2020	BB PREV RF FLUXO FIC	4.470,05	0,00	2.118,85632200	2,1096522460

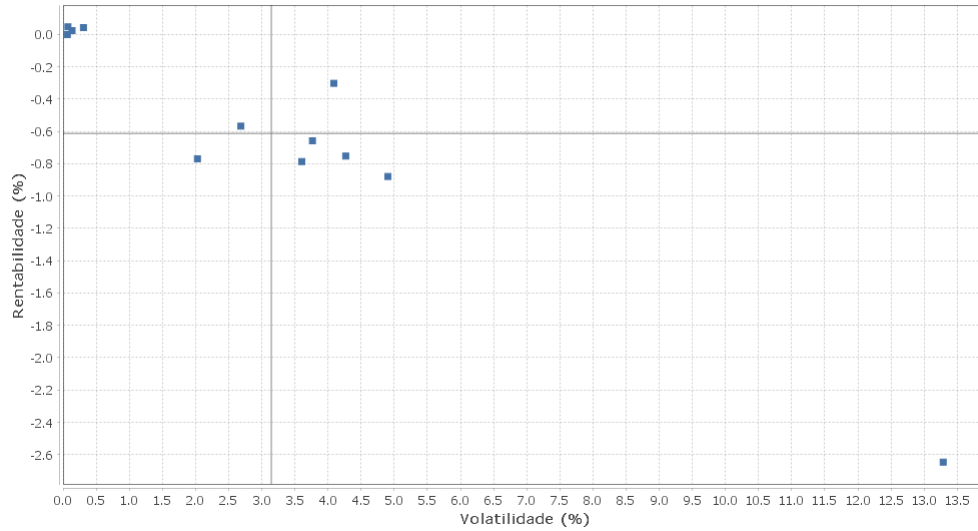
EXTRATO CONSOLIDADO DE ATIVOS

APR	Data	Ativo	Aplicação	Resgate	Quantidade	Valor Cota
805	30/09/2020	BB PREV RF FLUXO FIC	0,00	249.452,99	118.243,65388800	2,1096522460
806	30/09/2020	BB PREV RF FLUXO FIC	0,00	6.958.472,79	3.298.398,01948100	2,1096522460

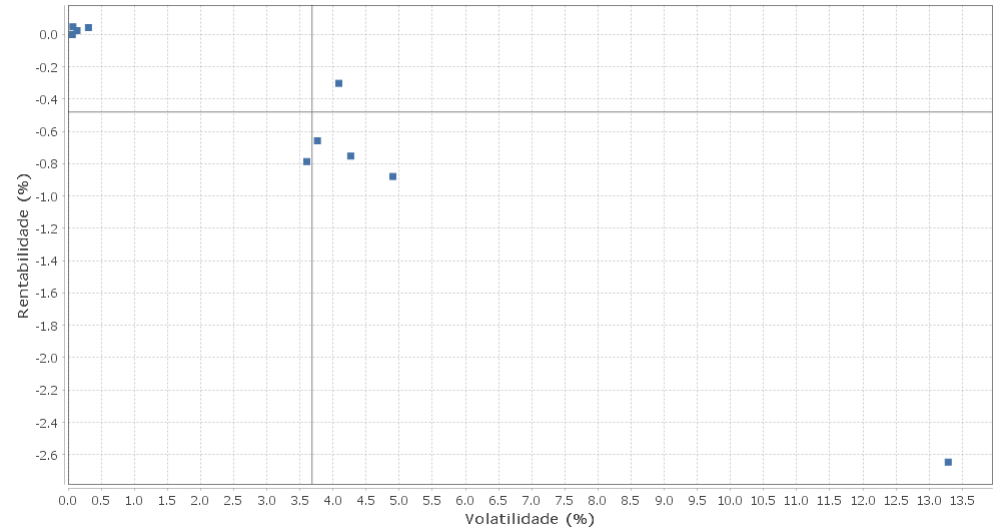
EXTRATO CONSOLIDADO DE ATIVOS

Risco - Dispersão

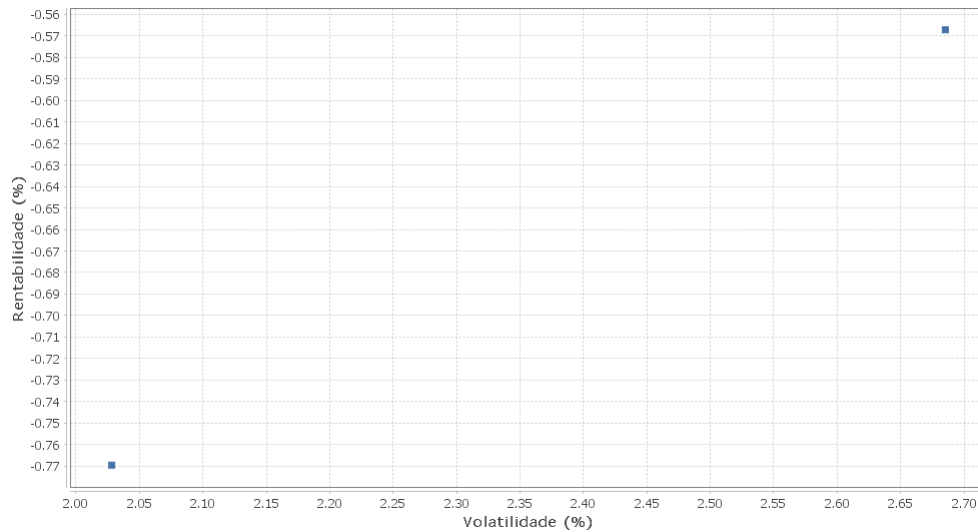
ESTADO DE SANTA CATARINA - No Mês



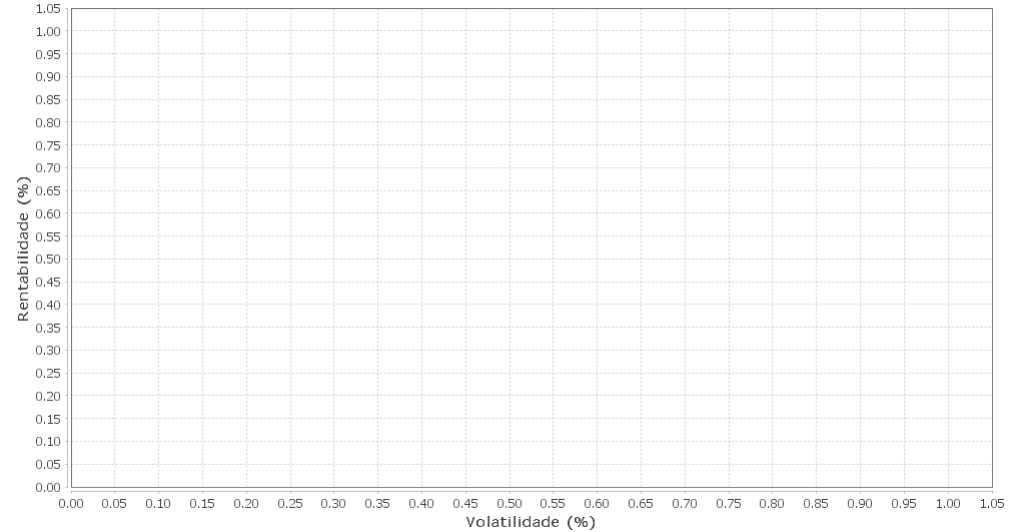
Renda Fixa - No Mês



Renda Variável e Investimentos Estruturados - No Mês



Investimentos no Exterior - No Mês



EXTRATO CONSOLIDADO DE ATIVOS

Ativo	Estratégia	Volatilidade	VaR	CVaR	Sharpe	Rent.	Valor(R\$)	% Carteira
BB PREV RF FLUXO FIC	Artigo 7º IV, Alínea a	0,06	0,04	0,00	-2,43	-0,00	105.243.782,43	18,06
BB PREV IPCA II	Artigo 7º I, Alínea b	0,07	NaN	0,00	-1,47	0,05	0,00	0,00
BB PREV RF REF DI LP PERFIL FIC FI	Artigo 7º IV, Alínea a	0,14	0,06	0,00	-0,97	0,02	86.982.966,61	14,93
BB PREV RF IRF-M1 TÍTULOS PÚBLICOS FIC FI	Artigo 7º I, Alínea b	0,31	0,14	0,01	-0,37	0,04	85.439.579,45	14,66
BB PREV MULTIMERCADO FI LP	Artigo 8º III	2,03	0,78	0,02	-0,46	-0,77	22.619.934,78	3,88
BB PREV MULTIMERCADO ALOCAÇÃO FI	Artigo 8º III	2,69	0,63	0,00	-0,27	-0,57	592.338,96	0,10
BB PREV RF IMA GERAL EX-C TÍTULOS PÚBLICOS FI	Artigo 7º I, Alínea b	3,60	1,28	0,16	-0,26	-0,79	73.537.287,02	12,62
BB PREV RF IRF-M	Artigo 7º I, Alínea b	3,76	1,34	0,11	-0,22	-0,66	51.857.924,58	8,90
BB PREV RF IPCA	Artigo 7º I, Alínea b	4,09	1,32	0,10	-0,11	-0,30	50.552.386,22	8,68
BB PREV RF ALOCAÇÃO ATIVA FIC FI	Artigo 7º I, Alínea b	4,27	1,43	0,11	-0,21	-0,75	43.502.954,41	7,47
BB PREV RF ALOCAÇÃO ATIVA RETORNO TOTAL FIC FI	Artigo 7º IV, Alínea a	4,90	1,54	0,08	-0,21	-0,88	31.744.061,31	5,45
BB PREV RF IMA-B5+ TÍTULOS PÚBLICOS FI	Artigo 7º I, Alínea b	13,29	5,16	0,26	-0,21	-2,65	30.553.931,96	5,24