



LDB
EMPRESAS

ESTADO DE SANTA CATARINA
JULHO 2020



Prezados Senhores,

Este documento tem por objetivo apresentar as principais características e informações referente a sua carteira de investimentos, na intenção de ajudá-lo na tomada de decisão e acompanhamento da mesma.

As informações contidas neste documento se destinam somente à orientação de caráter geral e fornecimento de informações sobre o tema de interesse. Nossos estudos são baseados em informações disponíveis ao público, consideradas confiáveis na data de publicação. Dado que as opiniões nascem de julgamentos e estimativas, estão sujeitas a mudanças. Nossos relatórios não representam oferta de negociação de valores mobiliários ou outros instrumentos financeiros.

Informações adicionais sobre quaisquer empresas, valores mobiliários ou outros instrumentos financeiros podem ser obtidas mediante solicitação.

O presente relatório apresenta todas as informações e índices disponíveis até o dia 12.11.2020.

Não é permitido a divulgação e a utilização deste e de seu respectivo conteúdo por pessoas não autorizadas pela LDB CONSULTORIA FINANCEIRA.

Permanecemos à disposição para quaisquer esclarecimentos que se fizerem necessários e muito obrigado,

Equipe LDB Empresas.

EXTRATO CONSOLIDADO DE ATIVOS

Posição de Ativos e Enquadramento

 RENDA FIXA 94,09%

Artigo 7º I, Alínea b (Fundos 100% Títulos Públicos)

Gestor	Admin.	Ativo	Volatilid. a.a. (%)	Rentab. Mês (%)	Rentab. Ano (%)	Valor (R\$)	% Carteira	PL do Fundo	% Fundo
BB	BB	BB PREV RF IRF-M	5,87	1,13	5,86	52.623.703,14	8,94	5.350.645.859,80	0,98
BB	BB	BB PREV RF IRF-M1 TÍTULOS PÚBLICOS FIC FI	0,54	0,23	2,69	85.327.745,82	14,49	7.835.713.656,67	1,09
BB	BB	BB PREV RF IMA-B5+ TÍTULOS PÚBLICOS FI	19,21	7,28	1,16	32.586.394,64	5,53	2.088.485.812,29	1,56
BB	BB	BB PREV RF IMA GERAL EX-C TÍTULOS PÚBLICOS FI	5,26	1,67	3,19	74.662.124,09	12,68	554.105.395,70	13,47
BB	BB	BB PREV RF IPCA	6,05	1,12	5,19	50.372.799,13	8,55	348.918.824,86	14,44
BB	BB	BB PREV IPCA II	1,19	0,07	0,82	14.695.592,29	2,50	221.528.797,38	6,63
BB	BB	BB PREV RF ALOCAÇÃO ATIVA FIC FI	6,08	1,77	3,55	44.225.875,65	7,51	10.799.663.748,52	0,41
Sub-total Artigo 7º I, Alínea b			5,97	1,40	3,71	354.494.234,76	60,19		

Artigo 7º IV, Alínea a (Fundos de Renda Fixa)

Gestor	Admin.	Ativo	Volatilid. a.a. (%)	Rentab. Mês (%)	Rentab. Ano (%)	Valor (R\$)	% Carteira	PL do Fundo	% Fundo
BB	BB	BB PREV RF REF DI LP PERFIL FIC FI	0,17	0,24	1,61	67.686.125,81	11,49	2.412.408.451,26	2,81
BB	BB	BB PREV RF FLUXO FIC	0,07	0,10	1,35	99.606.144,92	16,91	1.725.378.039,09	5,77
BB	BB	BB PREV RF ALOCAÇÃO ATIVA RETORNO TOTAL FIC FI	7,67	1,92	1,92	32.364.562,40	5,50	1.203.931.832,99	2,69
Sub-total Artigo 7º IV, Alínea a			0,18	0,43	1,74	199.656.833,13	33,90		
Renda Fixa			4,18	1,02	2,75	554.151.067,89	94,09		

EXTRATO CONSOLIDADO DE ATIVOS

RENDA VARIÁVEL E INVESTIMENTOS ESTRUTURADOS

5,91%

Artigo 8º III (Fundos Multimercados)

Gestor	Admin.	Ativo	Volatilid. a.a. (%)	Rentab. Mês (%)	Rentab. Ano (%)	Valor (R\$)	% Carteira	PL do Fundo	% Fundo
BB	BB	BB PREV MULTIMERCADO FI LP	3,15	0,37	2,20	34.200.074,11	5,81	477.931.549,04	7,16
BB	BB	BB PREV MULTIMERCADO ALOCAÇÃO FI	0,91	0,69	0,84	593.827,39	0,10	42.491.308,60	1,40
Sub-total Artigo 8º III			1,87	0,47	2,30	34.793.901,50	5,91		
Renda Variável e Investimentos Estruturados			1,87	0,47	2,30	34.793.901,50	5,91		
Total			4,15	0,99	2,73	588.944.969,39	100,00		

EXTRATO CONSOLIDADO DE ATIVOS

Enquadramento da Carteira

Artigo	Tipo de Ativo	Valor(R\$)	% Carteira	Política de Investimentos			
				Mínimo	Objetivo	Máximo	Limite Legal
Renda Fixa							
Artigo 7º I, Alínea b	Fundos 100% Títulos Públicos	354.494.234,76	60,19	50,00	70,00	100,00	100,00
Artigo 7º IV, Alínea a	Fundos de Renda Fixa	199.656.833,13	33,90	5,00	30,00	40,00	40,00
	Total Renda Fixa	554.151.067,89	94,09				
Renda Variável e Investimentos Estruturados							
Artigo 8º III	Fundos Multimercados	34.793.901,50	5,91	0,00	0,00	10,00	10,00
	Total Renda Variável e Investimentos Estruturados	34.793.901,50	5,91				

EXTRATO CONSOLIDADO DE ATIVOS

Rentabilidades por Artigo

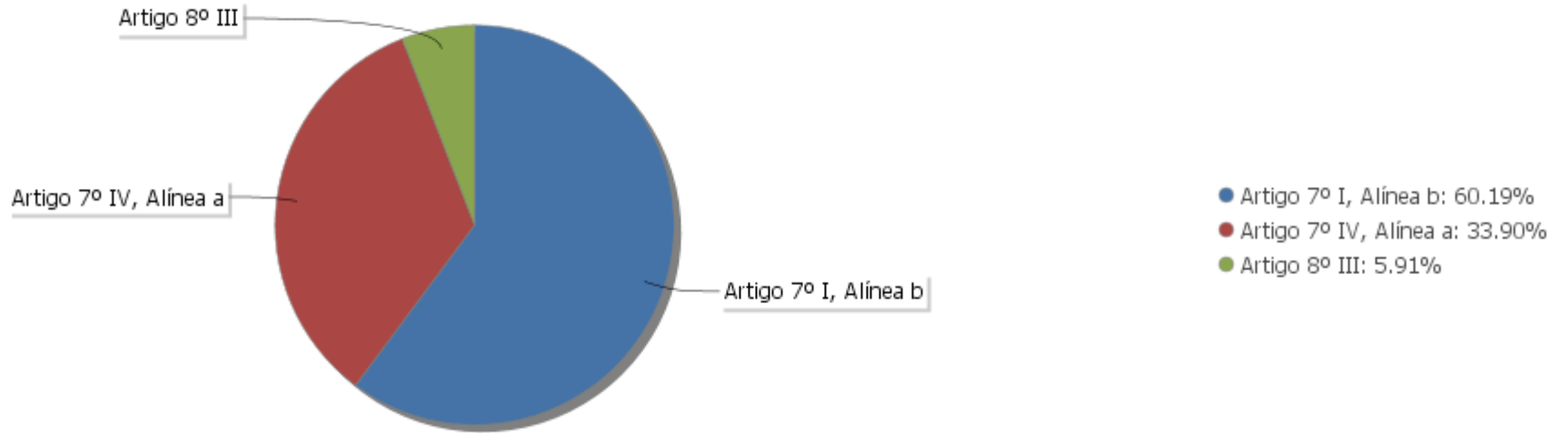
Estratégia Indexador	No Mês	No Ano	3 meses	6 meses	12 meses	No Mês(R\$)	No Ano(R\$)
Artigo 7º I, Alínea b % do CDI	1,40 718,91	3,71 189,88	3,39 526,50	3,17 202,13		4.692.230,25	11.817.424,51
Artigo 7º IV, Alínea a % do CDI	0,43 219,49	1,74 88,96	0,83 129,55	1,42 90,38		910.874,48	3.353.114,25
Artigo 8º III Var. IBOVESPA p.p.	0,47 -7,80	2,30 -40,13	1,51 -26,32			115.424,69	417.109,08
						5.718.529,42	15.587.647,84

Análise de Liquidez

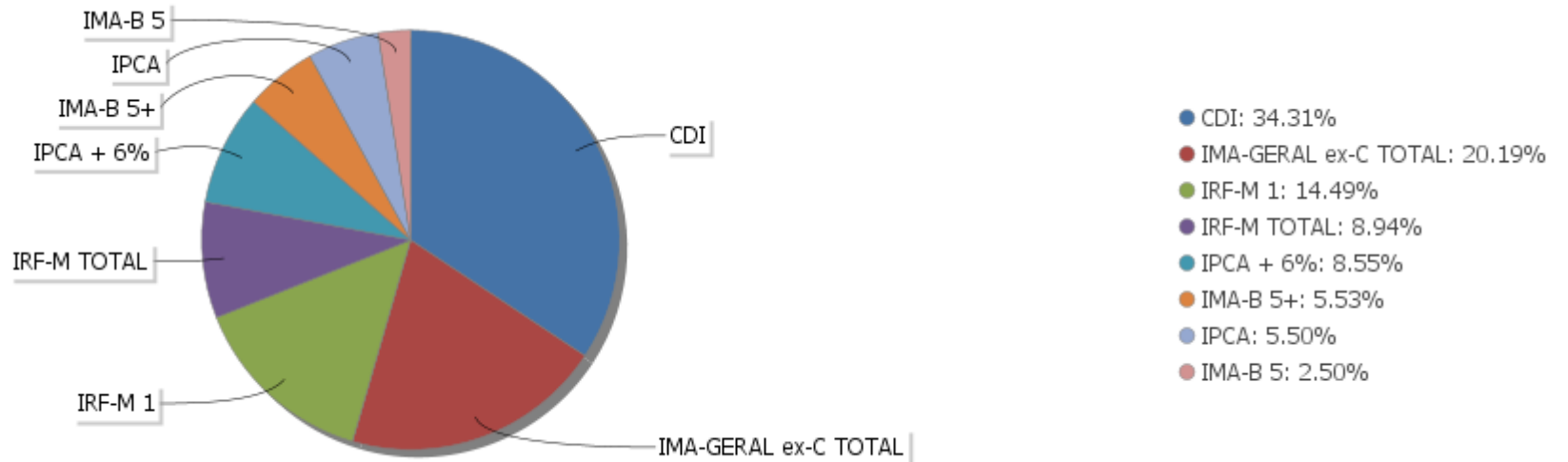
Período	Valor (R\$)	(%)	Valor Acumulado (R\$)	(%) Acum.
de 0 a 30 dias	538.572.170,26	91,45	538.572.170,26	91,45
de 31 a 364 dias	0,00	0,00	538.572.170,26	91,45
acima de 365 dias	50.372.799,13	8,55	588.944.969,39	100,00

EXTRATO CONSOLIDADO DE ATIVOS

Alocação por Artigo

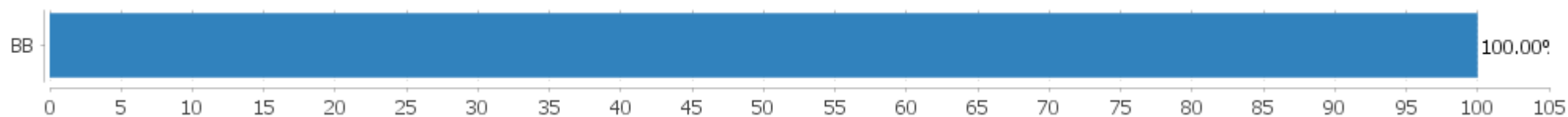


Alocação Por Estratégia



EXTRATO CONSOLIDADO DE ATIVOS

Alocação por Gestor



EXTRATO CONSOLIDADO DE ATIVOS

Rentabilidades da Carteira versus Meta Atuarial

Ano	Jan	Fev	Mar	Abr	Mai	Jun	Jul	Ago	Set	Out	Nov	Dez	Rent. Ano
2020	0,46	0,40	-1,10	0,57	0,79	0,60	0,99						2,73
IPCA + 3,16%	0,48	0,47	0,34	-0,06	-0,13	0,52	0,65						2,29
p.p. indexador	-0,02	-0,07	-1,44	0,63	0,92	0,08	0,34						0,44

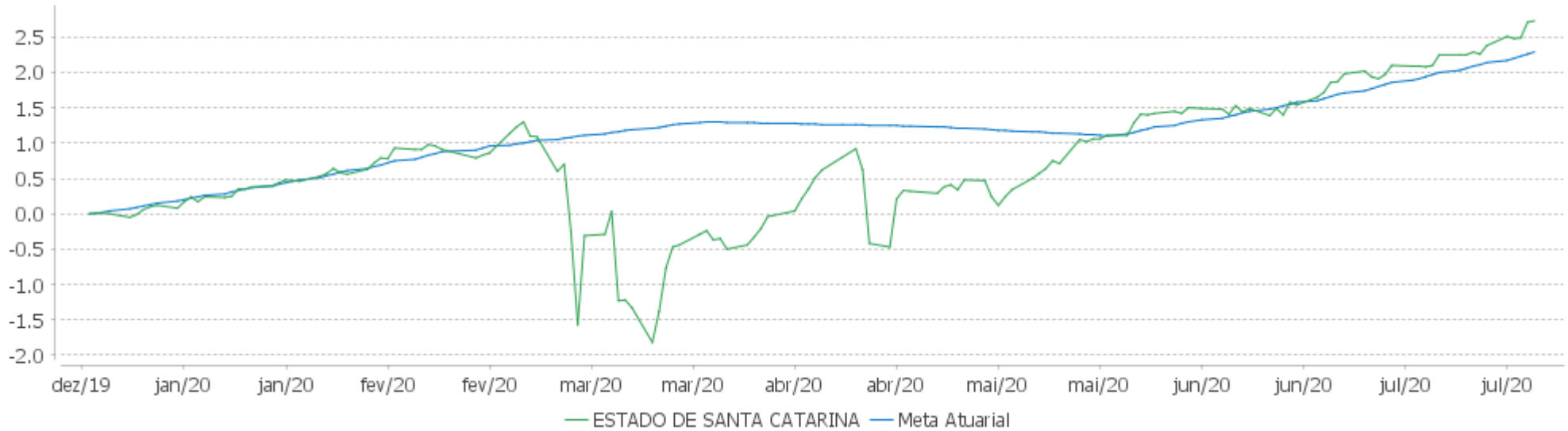
PERFORMANCE SOBRE A META ATUARIAL

RELATÓRIO TRIMESTRAL

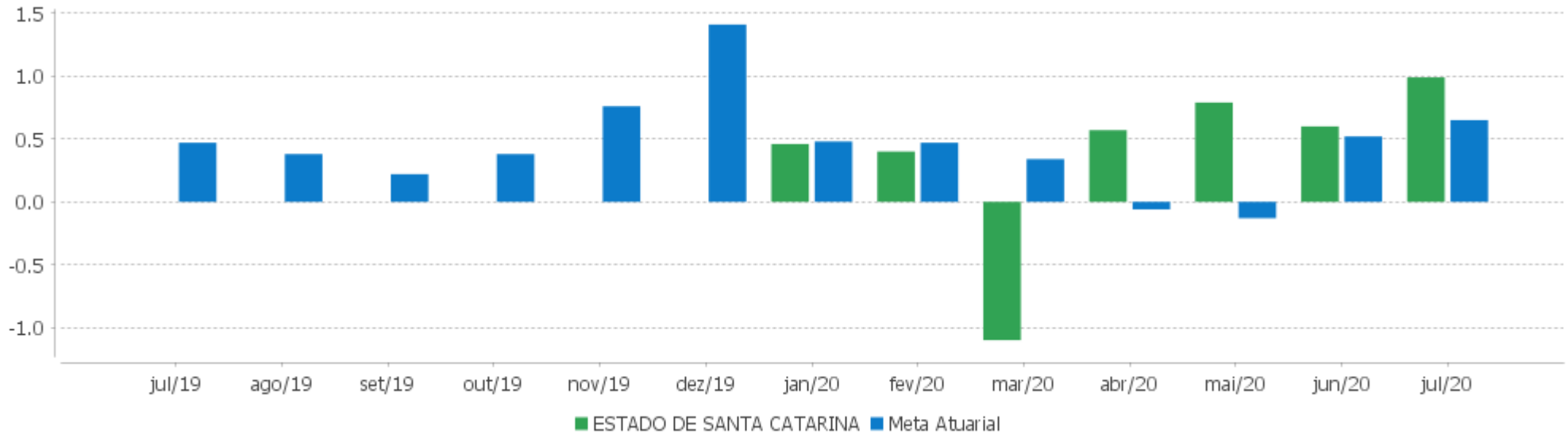
	Quantidade	Perc. (%)	Período	Carteira	Meta Atuarial	p.p. Indx.	Volatilidade Anual
Meses acima da Meta Atuarial	4	57,14	03 meses	2,40	1,03	1,36	1,45
Meses abaixo da Meta Atuarial	3	42,86	06 meses	2,26	1,79	0,46	4,49
			12 meses				
			24 meses				
			36 meses				
Maior rentabilidade da Carteira	0,99	2020-07					
Menor rentabilidade da Carteira	-1,10	2020-03	Desde 31/12/2019	2,73	2,29	0,44	4,15

EXTRATO CONSOLIDADO DE ATIVOS

Evolução



Rentabilidades Mensais - 12 últimos meses



EXTRATO CONSOLIDADO DE ATIVOS

Performance dos Fundos

Fundo Variação da Estratégia	No Mês	No Ano	3 meses	6 meses	12 meses	24 meses	36 meses
BB PREV RF REF DI LP PERFIL FIC FI % do CDI	0,24 121,46	1,61 82,50	0,75 117,07	1,26 80,04	3,74 88,70	10,19 94,14	18,03 96,53
BB PREV RF FLUXO FIC % do CDI	0,10 52,46	1,35 68,95	0,39 60,44	1,06 67,36	3,12 74,14	8,50 78,50	14,95 80,06
BB PREV RF ALOCAÇÃO ATIVA RETORNO TOTAL FIC FI Var. IPCA p.p.	1,92 1,56	4,90 4,94	4,09 3,86				
BB PREV RF ALOCAÇÃO ATIVA FIC FI Var. IMA-GERAL ex-C TOTAL p.p.	1,77 0,11	3,55 0,15	3,83 0,26	3,05 0,17	7,10 0,02	23,78 0,51	32,81 0,56
BB PREV RF IPCA Var. IPCA + 6% p.p.	1,12 0,22	5,19 1,29	4,83 3,10	4,50 1,33	10,22 1,75	30,34 11,71	40,15 8,83
BB PREV RF IRF-M1 TÍTULOS PÚBLICOS FIC FI Var. IRF-M 1 p.p.	0,23 -0,01	2,69 -0,15	0,88 -0,06	2,26 -0,13	5,22 -0,29	12,65 -0,54	20,70 -0,86
BB PREV RF IRF-M Var. IRF-M TOTAL p.p.	1,13 0,04	5,86 -0,14	3,31 -0,01	4,96 -0,12	9,57 -0,24	26,04 -0,55	35,92 -0,87
BB PREV RF IMA GERAL EX-C TÍTULOS PÚBLICOS FI Var. IMA-GERAL ex-C TOTAL p.p.	1,67 0,01	3,19 -0,20	3,53 -0,04	2,70 -0,18	6,77 -0,30	22,63 -0,64	31,27 -0,98
BB PREV IPCA II Var. IMA-B 5 p.p.	0,07 -0,92	0,82 -3,37	1,77 -2,51	0,85 -2,76	4,23 -4,61	14,18 -9,98	23,51 -10,92
BB PREV RF IMA-B5+ TÍTULOS PÚBLICOS FI Var. IMA-B 5+ p.p.	7,28 -0,05	1,51 -0,16	11,38 -0,12	1,46 -0,18	7,68 -0,13	48,58 -0,79	54,96 -1,23
BB PREV MULTIMERCADO ALOCAÇÃO FI % do CDI	0,69 353,73	2,17 196,02	1,59 247,45				
BB PREV MULTIMERCADO FI LP % do CDI	0,37 190,29	1,30 66,78	1,41 219,08	1,17 74,85	5,60 132,85	13,15 121,47	22,71 121,58
CDI	0,19	1,95	0,64	1,57	4,21	10,83	18,68
IBOVESPA	8,27	-11,01	27,83	-9,54	1,08	29,91	56,12
INPC + 6%	0,98	4,26	1,99	3,54	8,88	19,01	30,64
IPCA + 6%	0,90	3,91	1,73	3,16	8,47	18,63	31,32

EXTRATO CONSOLIDADO DE ATIVOS

Indexadores

Indexador	No Mês	No Ano	3 meses	6 meses	12 meses	24 meses	36 meses
Renda Fixa							
IRF-M 1	0,24	2,84	0,94	2,39	5,51	13,20	21,56
IRF-M 1+	1,47	7,59	4,50	6,40	12,02	32,81	43,78
IRF-M TOTAL	1,08	6,00	3,32	5,08	9,81	26,59	36,79
IMA-B 5	0,99	4,19	4,28	3,61	8,83	24,16	34,43
IMA-B 5+	7,32	1,68	11,51	1,64	7,81	49,37	56,19
IMA-B TOTAL	4,39	2,65	8,14	2,38	8,16	37,86	46,75
IMA-C TOTAL	4,26	12,04	11,01	9,27	15,97	43,97	64,91
IMA-GERAL ex-C TOTAL	1,66	3,39	3,57	2,88	7,07	23,27	32,25
IMA-GERAL TOTAL	1,74	3,64	3,79	3,07	7,33	23,84	33,11
IDKA 2	0,94	4,31	3,72	3,76	8,68	22,37	33,35
IDKA 20	12,08	-1,74	17,28	-0,38	4,95	69,37	71,28
CDI	0,19	1,95	0,64	1,57	4,21	10,83	18,68
Renda Variável							
IBOVESPA	8,27	-11,01	27,83	-9,54	1,08	29,91	56,12
IBRX 100	8,41	-10,43	28,20	-9,30	2,17	33,69	59,04
IBRX 50	8,15	-11,06	29,00	-9,35	0,23	26,69	52,24
SMALL CAP	9,50	-13,20	31,66	-13,59	7,86	55,28	71,97
IFIX	-2,61	-14,53	4,97	-11,18	2,77	26,86	32,28
Índice Consumo - ICON	7,62	-4,11	27,54	-7,49	12,15	54,44	58,02
Índice Dividendos - IDIV	6,53	-13,05	21,87	-11,65	3,50	46,49	63,19
Indicadores Econômicos							
IPCA	0,36	0,46	0,24	0,25	2,31	5,60	10,34
INPC	0,44	0,80	0,49	0,61	2,69	5,94	9,76
IGPM	2,23	6,71	4,11	6,21	9,27	16,26	25,84
SELIC	0,19	1,95	0,64	1,57	4,21	10,83	18,69
Meta Atuarial							

EXTRATO CONSOLIDADO DE ATIVOS

Movimentações

APR	Data	Ativo	Aplicação	Resgate	Quantidade	Valor Cota
526	01/07/2020	BB PREV RF FLUXO FIC	0,00	6.113,86	2.903,01882500	2,1060352580
527	01/07/2020	BB PREV RF FLUXO FIC	0,00	3.000.000,00	1.424.477,57633900	2,1060352580
528	01/07/2020	BB PREV RF FLUXO FIC	0,00	4.486.231,84	2.130.178,88611200	2,1060352580
529	01/07/2020	BB PREV RF FLUXO FIC	0,00	9.291.082,90	4.411.646,41698500	2,1060352580
530	01/07/2020	BB PREV RF FLUXO FIC	0,00	45.349,13	21.532,93959700	2,1060352580
531	02/07/2020	BB PREV RF FLUXO FIC	11.083,15	0,00	5.262,30701600	2,1061389930
532	02/07/2020	BB PREV MULTIMERCADO ALOCAÇÃO FI	3.000.000,00	0,00	2.953.952,65756300	1,0155883820
533	02/07/2020	BB PREV RF FLUXO FIC	2.495.927,98	0,00	1.185.072,77453900	2,1061389930
534	02/07/2020	BB PREV MULTIMERCADO ALOCAÇÃO FI	4.486.231,84	0,00	4.417.372,15540500	1,0155883820
535	02/07/2020	BB PREV MULTIMERCADO ALOCAÇÃO FI	9.291.082,90	0,00	9.148.473,00803400	1,0155883820
536	02/07/2020	BB PREV MULTIMERCADO ALOCAÇÃO FI	45.349,13	0,00	44.653,06102700	1,0155883820
537	02/07/2020	BB PREV RF FLUXO FIC	2.592,79	0,00	1.231,06310100	2,1061389930
538	02/07/2020	BB PREV RF FLUXO FIC	28.984,27	0,00	13.761,80304100	2,1061389930
539	03/07/2020	BB PREV RF FLUXO FIC	10.879,42	0,00	5.165,34926600	2,1062312420
540	03/07/2020	BB PREV RF FLUXO FIC	1.334.986,91	0,00	633.827,32312500	2,1062312420
541	03/07/2020	BB PREV RF FLUXO FIC	3.316,81	0,00	1.574,76061200	2,1062312420
542	03/07/2020	BB PREV RF FLUXO FIC	308.693,20	0,00	146.561,87499400	2,1062312420
543	06/07/2020	BB PREV RF FLUXO FIC	0,00	2.495.927,98	1.184.973,02788700	2,1063162800
544	06/07/2020	BB PREV RF FLUXO FIC	0,00	1.455,44	690,98834500	2,1063162800
545	06/07/2020	BB PREV RF FLUXO FIC	0,00	1.709,05	811,39286500	2,1063162800
546	06/07/2020	BB PREV RF FLUXO FIC	40.794.796,69	0,00	19.367.839,99504500	2,1063162800
547	07/07/2020	BB PREV RF FLUXO FIC	0,00	49.103.915,65	23.311.680,56149800	2,1064082240
548	07/07/2020	BB PREV RF FLUXO FIC	0,00	256.341,74	121.696,13519300	2,1064082240
549	07/07/2020	BB PREV RF FLUXO FIC	0,00	294.192,07	139.665,26841700	2,1064082240
550	07/07/2020	BB PREV RF FLUXO FIC	0,00	52.561,51	24.953,14507500	2,1064082240
551	07/07/2020	BB PREV RF FLUXO FIC	0,00	117.201,18	55.640,29738600	2,1064082240
552	07/07/2020	BB PREV RF FLUXO FIC	3.796.193,70	0,00	1.802.211,77298200	2,1064082240
553	07/07/2020	BB PREV RF FLUXO FIC	0,00	86.152,08	40.899,99223200	2,1064082240

EXTRATO CONSOLIDADO DE ATIVOS

APR	Data	Ativo	Aplicação	Resgate	Quantidade	Valor Cota
554	08/07/2020	BB PREV RF FLUXO FIC	73,95	0,00	35,10565000	2,1064985160
555	08/07/2020	BB PREV RF FLUXO FIC	1,08	0,00	0,51269900	2,1064985160
556	08/07/2020	BB PREV RF FLUXO FIC	311.579,45	0,00	147.913,44386500	2,1064985160
557	09/07/2020	BB PREV RF FLUXO FIC	15.300,04	0,00	7.262,94560900	2,1065888170
558	09/07/2020	BB PREV RF FLUXO FIC	45.376,04	0,00	21.540,05548300	2,1065888170
559	10/07/2020	BB PREV RF FLUXO FIC	33.198,62	0,00	15.758,72491000	2,1066818660
560	10/07/2020	BB PREV RF FLUXO FIC	46.517,71	0,00	22.081,03214300	2,1066818660
561	13/07/2020	BB PREV RF FLUXO FIC	0,00	7.068,88	3.355,30172900	2,1067792320
562	13/07/2020	BB PREV RF FLUXO FIC	0,00	38.095,67	18.082,42146200	2,1067792320
563	13/07/2020	BB PREV RF FLUXO FIC	0,00	7.532,53	3.575,37699500	2,1067792320
564	14/07/2020	BB PREV RF FLUXO FIC	22.167,30	0,00	10.521,41413100	2,1068745820
565	14/07/2020	BB PREV RF FLUXO FIC	20.820,50	0,00	9.882,17342300	2,1068745820
566	15/07/2020	BB PREV RF FLUXO FIC	22.720,75	0,00	10.783,64403100	2,1069640220
567	15/07/2020	BB PREV RF FLUXO FIC	45.076,96	0,00	21.394,27134400	2,1069640220
568	16/07/2020	BB PREV RF FLUXO FIC	18.668,98	0,00	8.860,20446400	2,1070597270
569	16/07/2020	BB PREV RF FLUXO FIC	0,00	21.407.366,66	10.159.829,06686800	2,1070597270
570	16/07/2020	BB PREV RF FLUXO FIC	22.538,48	0,00	10.696,64979600	2,1070597270
571	17/07/2020	BB PREV RF FLUXO FIC	14.107.913,20	0,00	6.695.257,50305200	2,1071502020
572	17/07/2020	BB PREV RF FLUXO FIC	3.918,03	0,00	1.859,39758600	2,1071502020
573	17/07/2020	BB PREV RF FLUXO FIC	0,00	58.875,75	27.940,93650500	2,1071502020
574	20/07/2020	BB PREV RF FLUXO FIC	0,00	16.720.153,28	7.934.619,91215400	2,1072406070
575	20/07/2020	BB PREV RF FLUXO FIC	0,00	53.930,36	25.592,88190500	2,1072406070
576	20/07/2020	BB PREV RF FLUXO FIC	0,00	67.848,01	32.197,56195600	2,1072406070
577	20/07/2020	BB PREV RF FLUXO FIC	0,00	10.283,85	4.880,24479300	2,1072406070
578	20/07/2020	BB PREV RF FLUXO FIC	0,00	4.338,16	2.058,69229400	2,1072406070
579	20/07/2020	BB PREV RF FLUXO FIC	0,00	567.439,95	269.281,04370900	2,1072406070
580	21/07/2020	BB PREV RF FLUXO FIC	3.728.051,06	0,00	1.769.085,31622800	2,1073325440
581	21/07/2020	BB PREV RF FLUXO FIC	16.260.106,14	0,00	7.715.965,94296200	2,1073325440
582	21/07/2020	BB PREV RF FLUXO FIC	12.128,03	0,00	5.755,15716900	2,1073325440
583	21/07/2020	BB PREV RF FLUXO FIC	3.855.787,00	0,00	1.829.700,30571500	2,1073325440

EXTRATO CONSOLIDADO DE ATIVOS

APR	Data	Ativo	Aplicação	Resgate	Quantidade	Valor Cota
584	21/07/2020	BB PREV RF FLUXO FIC	0,00	5.723.354,62	2.715.923,80438200	2,1073325440
585	21/07/2020	BB PREV RF FLUXO FIC	0,00	3.745.292,43	1.777.266,92479700	2,1073325440
586	21/07/2020	BB PREV RF IMA-B5+ TÍTULOS PÚBLICOS FI	17.000.000,00	0,00	5.047.207,00212200	3,3681994800
587	21/07/2020	BB PREV RF REF DI LP PERFIL FIC FI	0,00	27.000.000,00	11.830.983,53670600	2,2821433160
588	21/07/2020	BB PREV RF IMA GERAL EX-C TÍTULOS PÚBLICOS FI	10.000.000,00	0,00	4.414.129,50760600	2,2654523350
589	21/07/2020	BB PREV RF FLUXO FIC	0,00	4.649.951,73	2.206.558,11691500	2,1073325440
590	22/07/2020	BB PREV RF FLUXO FIC	7.387,52	0,00	3.505,46748500	2,1074279050
591	22/07/2020	BB PREV RF FLUXO FIC	26.923.238,52	0,00	12.775.401,92768700	2,1074279050
592	22/07/2020	BB PREV RF FLUXO FIC	5.682.285,73	0,00	2.696.313,22453200	2,1074279050
593	23/07/2020	BB PREV RF FLUXO FIC	2.688,02	0,00	1.275,44275400	2,1075191270
594	23/07/2020	BB PREV RF FLUXO FIC	0,00	16.253.736,09	7.712.260,29779200	2,1075191270
595	23/07/2020	BB PREV RF FLUXO FIC	0,00	6.682.285,73	3.170.688,05895600	2,1075191270
596	23/07/2020	BB PREV RF FLUXO FIC	9.139.240,70	0,00	4.336.492,41087000	2,1075191270
597	23/07/2020	BB PREV RF IRF-M1 TÍTULOS PÚBLICOS FIC FI	0,00	25.424,98	9.412,84080400	2,7010952940
598	24/07/2020	BB PREV RF FLUXO FIC	71.566,95	0,00	33.956,42590400	2,1076113900
599	24/07/2020	BB PREV RF FLUXO FIC	936,81	0,00	444,48896200	2,1076113900
600	27/07/2020	BB PREV RF FLUXO FIC	5.651,48	0,00	2.681,34330000	2,1077047460
601	27/07/2020	BB PREV RF FLUXO FIC	5.331,55	0,00	2.529,55259000	2,1077047460
602	27/07/2020	BB PREV MULTIMERCADO ALOCAÇÃO FI	0,00	9.327.910,72	9.148.473,00951802	1,0196139520
603	27/07/2020	BB PREV RF FLUXO FIC	0,00	5.445,50	2.583,61614000	2,1077047460
604	28/07/2020	BB PREV RF FLUXO FIC	3.185.833,35	0,00	1.511.450,27883300	2,1077989760
605	28/07/2020	BB PREV RF FLUXO FIC	4.043.498,73	0,00	1.918.351,21662000	2,1077989760
606	28/07/2020	BB PREV RF FLUXO FIC	2.660.688,19	0,00	1.262.306,42499300	2,1077989760
607	28/07/2020	BB PREV RF FLUXO FIC	9.327.910,72	0,00	4.425.427,10486600	2,1077989760
608	29/07/2020	BB PREV RF FLUXO FIC	30.671.335,44	0,00	14.550.710,27278800	2,1078926640
609	29/07/2020	BB PREV RF FLUXO FIC	0,00	454.040,14	215.400,02854700	2,1078926640
610	29/07/2020	BB PREV RF FLUXO FIC	0,00	3.361.516,14	1.594.728,32626300	2,1078926640
611	29/07/2020	BB PREV MULTIMERCADO ALOCAÇÃO FI	0,00	3.000.000,00	2.941.795,20799200	1,0197854670
612	29/07/2020	BB PREV RF FLUXO FIC	0,00	175.282,08	83.155,12596700	2,1078926640
613	29/07/2020	BB PREV RF FLUXO FIC	0,00	375.314,43	178.051,96460400	2,1078926640

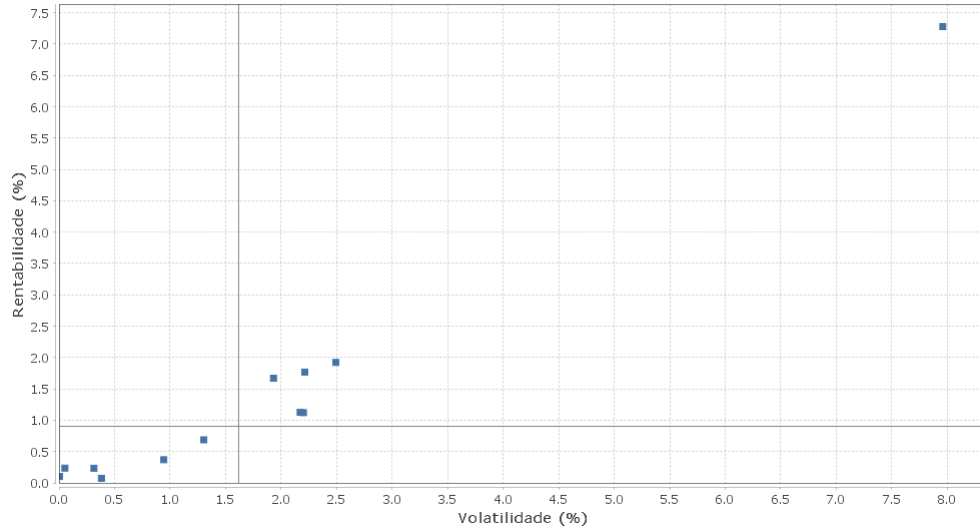
EXTRATO CONSOLIDADO DE ATIVOS

APR	Data	Ativo	Aplicação	Resgate	Quantidade	Valor Cota
614	29/07/2020	BB PREV MULTIMERCADO ALOCAÇÃO FI	0,00	4.000.000,00	3.922.393,61065500	1,0197854670
615	29/07/2020	BB PREV RF FLUXO FIC	0,00	862.911,36	409.371,58458700	2,1078926640
616	30/07/2020	BB PREV RF FLUXO FIC	0,00	20.496.488,54	9.723.332,58630100	2,1079695010
617	30/07/2020	BB PREV RF FLUXO FIC	0,00	3.172.783,06	1.505.137,08025400	2,1079695010
618	30/07/2020	BB PREV MULTIMERCADO FI LP	4.000.000,00	0,00	1.370.200,59593100	2,9192805870
619	30/07/2020	BB PREV RF FLUXO FIC	0,00	4.000.000,00	1.897.560,66114900	2,1079695010
620	30/07/2020	BB PREV RF FLUXO FIC	0,00	931.814,88	442.043,81494000	2,1079695010
621	30/07/2020	BB PREV RF FLUXO FIC	0,00	1.085.080,06	514.751,30901300	2,1079695010
622	30/07/2020	BB PREV MULTIMERCADO FI LP	4.000.000,00	0,00	1.370.200,59593100	2,9192805870
623	30/07/2020	BB PREV RF FLUXO FIC	2.147.958,34	0,00	1.018.970,31194200	2,1079695010
624	30/07/2020	BB PREV RF FLUXO FIC	0,00	4.000.000,00	1.897.560,66114900	2,1079695010
625	30/07/2020	BB PREV MULTIMERCADO FI LP	9.329.553,92	0,00	3.195.840,08524000	2,9192805870
626	30/07/2020	BB PREV RF FLUXO FIC	0,00	9.329.553,92	4.425.848,62616568	2,1079695010
627	30/07/2020	BB PREV RF FLUXO FIC	0,00	1.131.427,60	536.738,12617500	2,1079695010
628	31/07/2020	BB PREV RF FLUXO FIC	0,00	7.198.176,06	3.414.575,53705400	2,1080734580
629	31/07/2020	BB PREV RF FLUXO FIC	0,00	249.452,99	118.332,20946500	2,1080734580
630	31/07/2020	BB PREV RF FLUXO FIC	0,00	886.312,97	420.437,42196800	2,1080734580
631	31/07/2020	BB PREV RF FLUXO FIC	0,00	157.064,27	74.506,07065100	2,1080734580
632	31/07/2020	BB PREV RF FLUXO FIC	0,00	352.162,64	167.054,25452000	2,1080734580
633	31/07/2020	BB PREV RF FLUXO FIC	8.887.008,99	0,00	4.215.701,76137500	2,1080734580

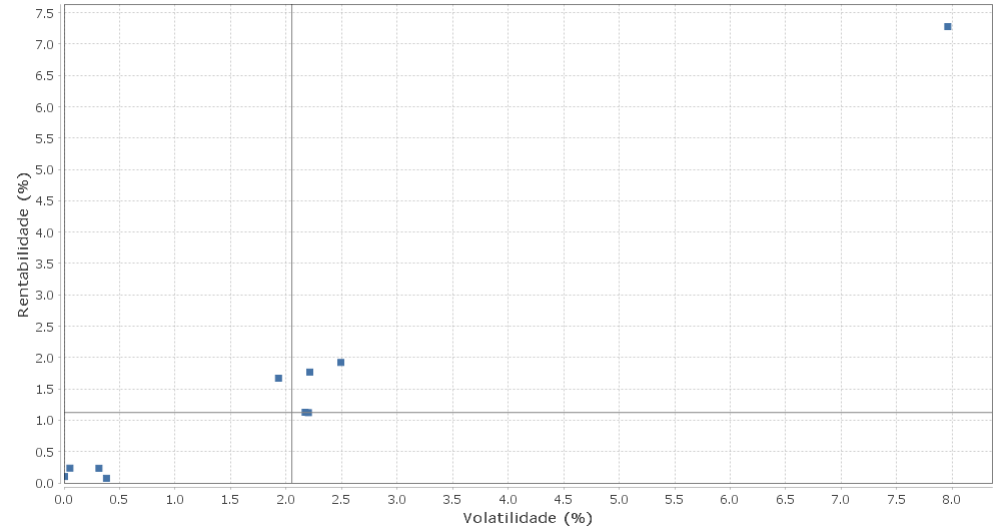
EXTRATO CONSOLIDADO DE ATIVOS

Risco - Dispersão

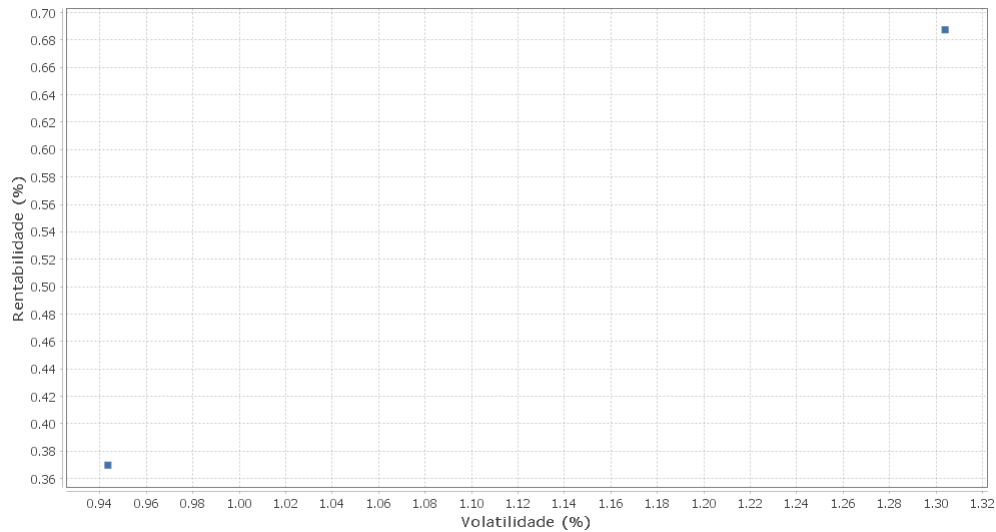
ESTADO DE SANTA CATARINA - No Mês



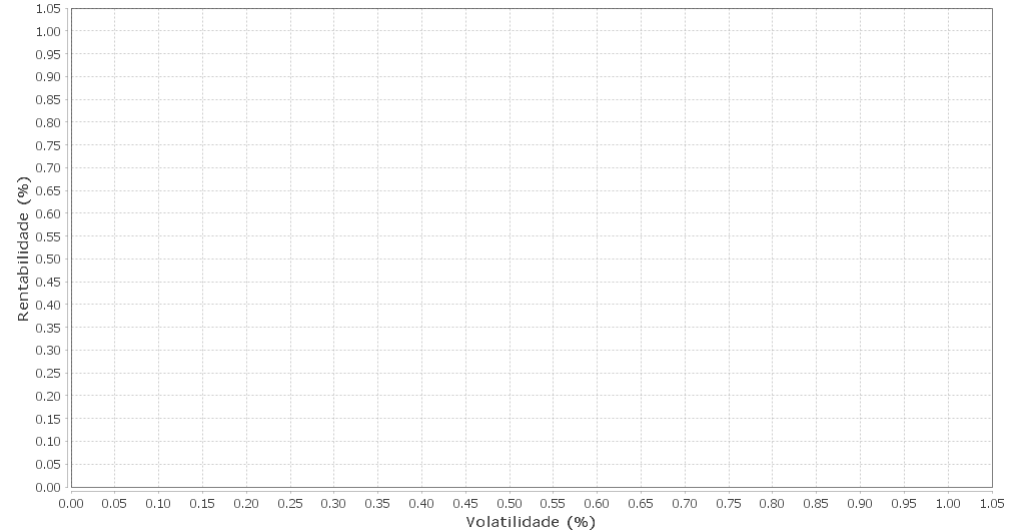
Renda Fixa - No Mês



Renda Variável e Investimentos Estruturados - No Mês



Investimentos no Exterior - No Mês



EXTRATO CONSOLIDADO DE ATIVOS

Ativo	Estratégia	Volatilidade	VaR	CVaR	Sharpe	Rent.	Valor(R\$)	% Carteira
BB PREV RF FLUXO FIC	Artigo 7º IV, Alínea a	0,00	0,02	-0,00	-19,25	0,10	99.606.144,92	16,91
BB PREV RF REF DI LP PERFIL FIC FI	Artigo 7º IV, Alínea a	0,05	0,10	-0,00	0,78	0,24	67.686.125,81	11,49
BB PREV RF IRF-M1 TÍTULOS PÚBLICOS FIC FI	Artigo 7º I, Alínea b	0,31	0,34	0,04	0,12	0,23	85.327.745,82	14,49
BB PREV IPCA II	Artigo 7º I, Alínea b	0,38	0,59	0,01	-0,32	0,07	14.695.592,29	2,50
BB PREV MULTIMERCADO FI LP	Artigo 8º III	0,94	1,91	0,09	0,19	0,37	34.200.074,11	5,81
BB PREV MULTIMERCADO ALOCAÇÃO FI	Artigo 8º III	1,30	0,48	0,00	0,38	0,69	593.827,39	0,10
BB PREV RF IMA GERAL EX-C TÍTULOS PÚBLICOS FI	Artigo 7º I, Alínea b	1,93	2,65	0,34	0,76	1,67	74.662.124,09	12,68
BB PREV RF IRF-M	Artigo 7º I, Alínea b	2,17	2,83	0,25	0,43	1,13	52.623.703,14	8,94
BB PREV RF IPCA	Artigo 7º I, Alínea b	2,20	3,74	0,30	0,42	1,12	50.372.799,13	8,55
BB PREV RF ALOCAÇÃO ATIVA FIC FI	Artigo 7º I, Alínea b	2,21	3,09	0,23	0,71	1,77	44.225.875,65	7,51
BB PREV RF ALOCAÇÃO ATIVA RETORNO TOTAL FIC FI	Artigo 7º IV, Alínea a	2,49	2,29	0,13	0,69	1,92	32.364.562,40	5,50
BB PREV RF IMA-B5+ TÍTULOS PÚBLICOS FI	Artigo 7º I, Alínea b	7,96	9,30	0,50	0,89	7,28	32.586.394,64	5,53

EXTRATO CONSOLIDADO DE ATIVOS

Observações

-Referente ao mês de julho de 2020, vale observar que:

- O Instituto está com 7,16 % do patrimônio líquido do fundo BB PREV MULTIMERCADO FI LPI (Art. 8, Inciso III), percentual este superior ao permitido na Resolução CMN nº 3.922 de 25 de novembro de 2010;