



**LDB**  
EMPRESAS

**ESTADO DE SANTA CATARINA**  
AGOSTO 2020



Prezados Senhores,

Este documento tem por objetivo apresentar as principais características e informações referente a sua carteira de investimentos, na intenção de ajudá-lo na tomada de decisão e acompanhamento da mesma.

As informações contidas neste documento se destinam somente à orientação de caráter geral e fornecimento de informações sobre o tema de interesse. Nossos estudos são baseados em informações disponíveis ao público, consideradas confiáveis na data de publicação. Dado que as opiniões nascem de julgamentos e estimativas, estão sujeitas a mudanças. Nossos relatórios não representam oferta de negociação de valores mobiliários ou outros instrumentos financeiros.

Informações adicionais sobre quaisquer empresas, valores mobiliários ou outros instrumentos financeiros podem ser obtidas mediante solicitação.

O presente relatório apresenta todas as informações e índices disponíveis até o dia 12.11.2020.

Não é permitido a divulgação e a utilização deste e de seu respectivo conteúdo por pessoas não autorizadas pela LDB CONSULTORIA FINANCEIRA.

Permanecemos à disposição para quaisquer esclarecimentos que se fizerem necessários e muito obrigado,

Equipe LDB Empresas.

EXTRATO CONSOLIDADO DE ATIVOS

Posição de Ativos e Enquadramento

RENDA FIXA 95,98%

Artigo 7º I, Alínea b (Fundos 100% Títulos Públicos)

Gestor	Admin.	Ativo	Volatilid. a.a. (%)	Rentab. Mês (%)	Rentab. Ano (%)	Valor (R\$)	% Carteira	PL do Fundo	% Fundo
BB	BB	BB PREV RF IRF-M	5,92	-0,80	5,01	52.201.098,63	8,96	5.055.871.049,38	1,03
BB	BB	BB PREV RF IRF-M1 TÍTULOS PÚBLICOS FIC FI	0,54	0,09	2,78	85.403.068,03	14,67	7.749.783.927,00	1,10
BB	BB	BB PREV RF IMA-B5+ TÍTULOS PÚBLICOS FI	19,35	-3,69	-2,57	31.384.548,16	5,39	1.987.566.192,50	1,58
BB	BB	BB PREV RF IMA GERAL EX-C TÍTULOS PÚBLICOS FI	5,30	-0,73	2,44	74.120.294,08	12,73	543.778.794,15	13,63
BB	BB	BB PREV RF IPCA	6,03	0,66	5,89	50.705.438,20	8,71	351.222.926,25	14,44
BB	BB	BB PREV IPCA II	1,18	0,18	1,00	14.722.018,77	2,53	152.377.069,87	9,66
BB	BB	BB PREV RF ALOCAÇÃO ATIVA FIC FI	6,12	-0,89	2,63	43.832.818,10	7,53	10.897.747.304,90	0,40
<b>Sub-total Artigo 7º I, Alínea b</b>			<b>5,66</b>	<b>-0,60</b>	<b>3,09</b>	<b>352.369.283,97</b>	<b>60,51</b>		

Artigo 7º IV, Alínea a (Fundos de Renda Fixa)

Gestor	Admin.	Ativo	Volatilid. a.a. (%)	Rentab. Mês (%)	Rentab. Ano (%)	Valor (R\$)	% Carteira	PL do Fundo	% Fundo
BB	BB	BB PREV RF REF DI LP PERFIL FIC FI	0,17	0,18	1,79	65.807.230,48	11,30	2.572.617.697,19	2,56
BB	BB	BB PREV RF FLUXO FIC	0,07	0,08	1,42	108.740.749,25	18,67	1.775.186.405,18	6,13
BB	BB	BB PREV RF ALOCAÇÃO ATIVA RETORNO TOTAL FIC FI	7,14	-1,05	0,85	32.025.340,61	5,50	1.933.744.680,16	1,66
<b>Sub-total Artigo 7º IV, Alínea a</b>			<b>0,28</b>	<b>-0,07</b>	<b>1,66</b>	<b>206.573.320,34</b>	<b>35,47</b>		
<b>Renda Fixa</b>			<b>3,96</b>	<b>-0,41</b>	<b>2,33</b>	<b>558.942.604,31</b>	<b>95,98</b>		

**EXTRATO CONSOLIDADO DE ATIVOS**

**RENDA VARIÁVEL E INVESTIMENTOS ESTRUTURADOS**

**4,02%**

Artigo 8º III (Fundos Multimercados)

Gestor	Admin.	Ativo	Volatilid. a.a. (%)	Rentab. Mês (%)	Rentab. Ano (%)	Valor (R\$)	% Carteira	PL do Fundo	% Fundo
BB	BB	BB PREV MULTIMERCADO FI LP	2,99	-0,42	1,77	22.795.355,81	3,91	462.676.035,80	4,93
BB	BB	BB PREV MULTIMERCADO ALOCAÇÃO FI	1,01	0,32	1,16	595.717,77	0,10	53.861.212,29	1,11
<b>Sub-total Artigo 8º III</b>			<b>1,85</b>	<b>-0,41</b>	<b>1,89</b>	<b>23.391.073,58</b>	<b>4,02</b>		
<b>Renda Variável e Investimentos Estruturados</b>			<b>1,85</b>	<b>-0,41</b>	<b>1,89</b>	<b>23.391.073,58</b>	<b>4,02</b>		
<b>Total</b>			<b>3,93</b>	<b>-0,41</b>	<b>2,31</b>	<b>582.333.677,89</b>	<b>100,00</b>		

EXTRATO CONSOLIDADO DE ATIVOS

Enquadramento da Carteira

Artigo	Tipo de Ativo	Valor(R\$)	% Carteira	Política de Investimentos			
				Mínimo	Objetivo	Máximo	Limite Legal
<b>Renda Fixa</b>							
Artigo 7º I, Alínea b	Fundos 100% Títulos Públicos	352.369.283,97	60,51	50,00	70,00	100,00	100,00
Artigo 7º IV, Alínea a	Fundos de Renda Fixa	206.573.320,34	35,47	5,00	30,00	40,00	40,00
	<b>Total Renda Fixa</b>	<b>558.942.604,31</b>	<b>95,98</b>				
<b>Renda Variável e Investimentos Estruturados</b>							
Artigo 8º III	Fundos Multimercados	23.391.073,58	4,02	0,00	0,00	10,00	10,00
	<b>Total Renda Variável e Investimentos Estruturados</b>	<b>23.391.073,58</b>	<b>4,02</b>				

**EXTRATO CONSOLIDADO DE ATIVOS**

**Rentabilidades por Artigo**

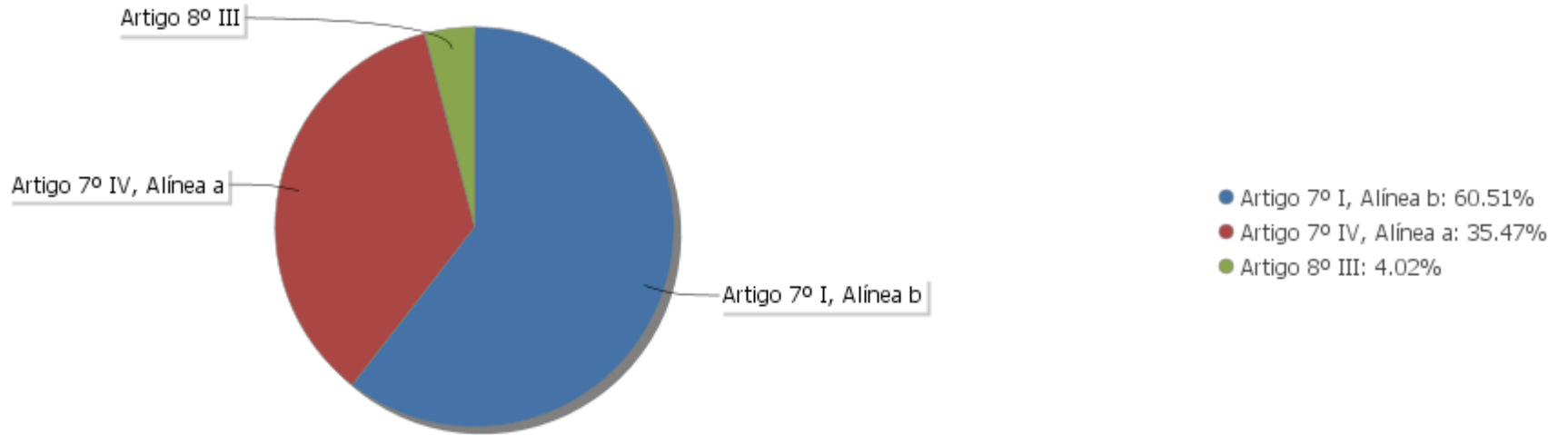
Estratégia Indexador	No Mês	No Ano	3 meses	6 meses	12 meses	No Mês(R\$)	No Ano(R\$)
Artigo 7º I, Alínea b % do CDI	-0,60 -374,90	3,09 145,85	1,64 288,76	2,07 144,03		-2.124.950,79	9.692.473,72
Artigo 7º IV, Alínea a % do CDI	-0,07 -45,39	1,66 78,61	0,55 96,98	1,10 76,87		-142.721,97	3.210.392,28
Artigo 8º III Var. IBOVESPA p.p.	-0,41 3,03	1,89 -35,64	0,52 -13,17			-143.468,16	273.640,92
						-2.411.140,92	13.176.506,92

**Análise de Liquidez**

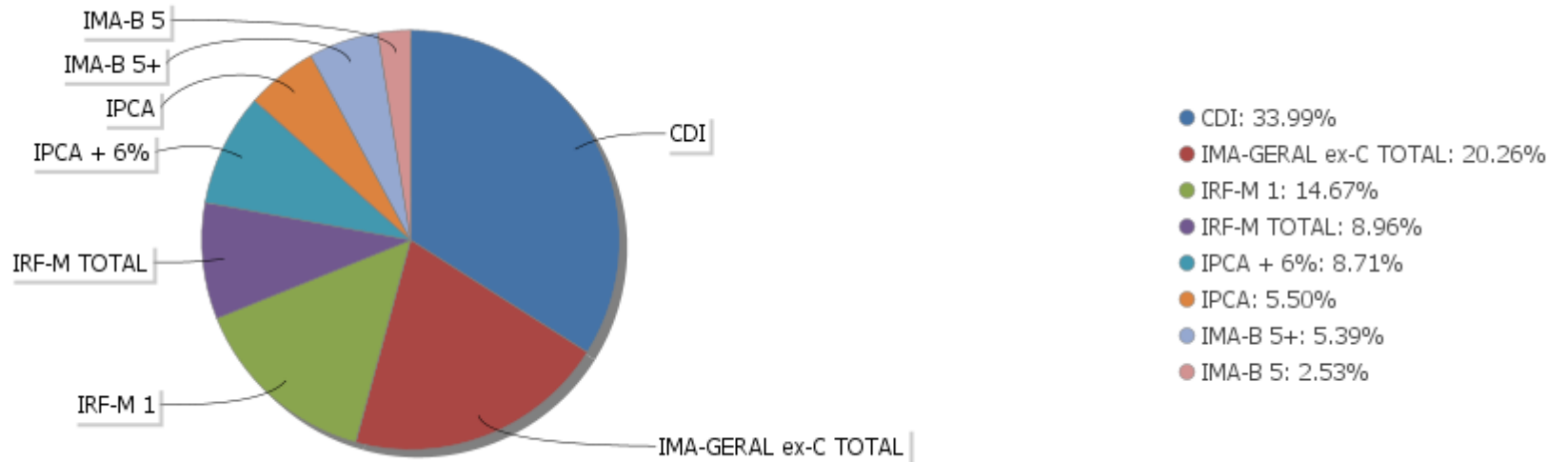
Período	Valor (R\$)	(%)	Valor Acumulado (R\$)	(%) Acum.
de 0 a 30 dias	531.628.239,69	91,29	531.628.239,69	91,29
de 31 a 364 dias	0,00	0,00	531.628.239,69	91,29
acima de 365 dias	50.705.438,20	8,71	582.333.677,89	100,00

EXTRATO CONSOLIDADO DE ATIVOS

Alocação por Artigo

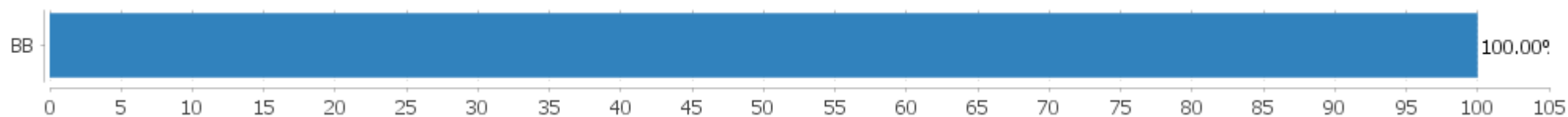


Alocação Por Estratégia



## EXTRATO CONSOLIDADO DE ATIVOS

## Alocação por Gestor





**EXTRATO CONSOLIDADO DE ATIVOS**

**Rentabilidades da Carteira versus Meta Atuarial**

Ano	Jan	Fev	Mar	Abr	Mai	Jun	Jul	Ago	Set	Out	Nov	Dez	Rent. Ano
2020	0,46	0,40	-1,10	0,57	0,79	0,60	0,99	-0,41					2,31
IPCA + 3,16%	0,48	0,47	0,34	-0,06	-0,13	0,52	0,65	0,50					2,80
p.p. indexador	-0,02	-0,07	-1,44	0,63	0,92	0,08	0,34	-0,91					-0,49

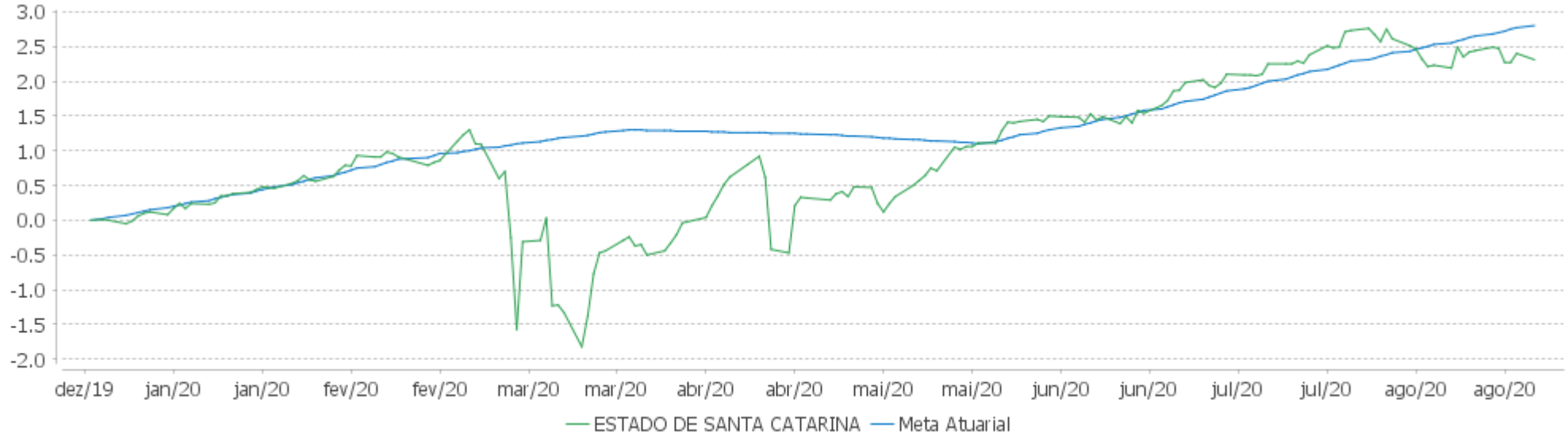
**PERFORMANCE SOBRE A META ATUARIAL**

**RELATÓRIO TRIMESTRAL**

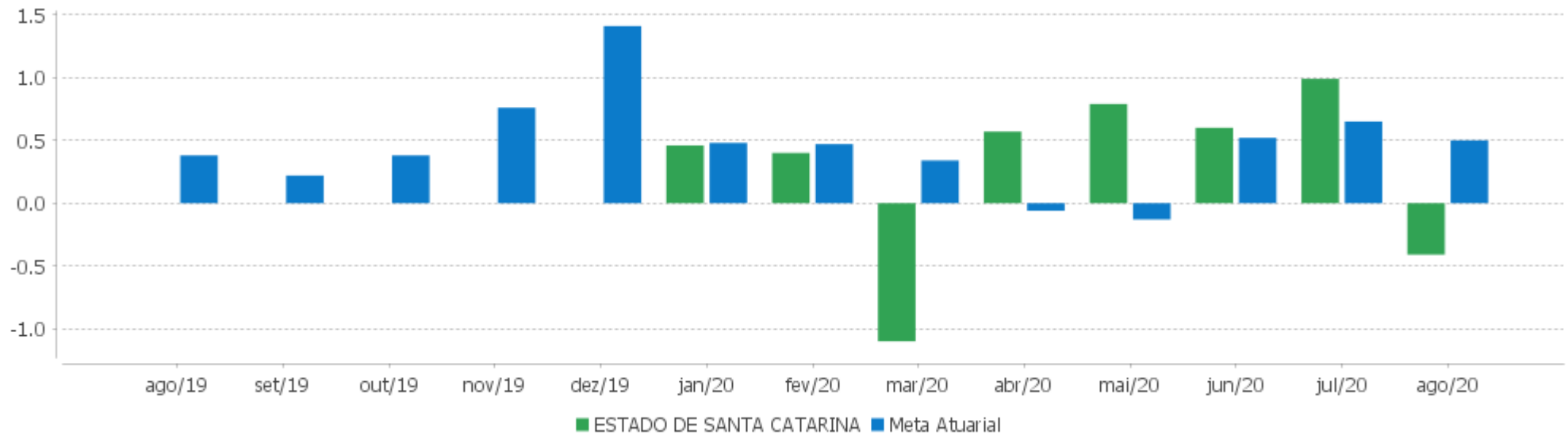
	Quantidade	Perc. (%)	Período	Carteira	Meta Atuarial	p.p. Indx.	Volatilidade Anual
Meses acima da Meta Atuarial	4	50,00	03 meses	1,18	1,68	-0,50	1,50
Meses abaixo da Meta Atuarial	4	50,00	06 meses	1,43	1,82	-0,39	4,49
			12 meses				
			24 meses				
			36 meses				
Maior rentabilidade da Carteira	0,99	2020-07					
Menor rentabilidade da Carteira	-1,10	2020-03	Desde 31/12/2019	2,31	2,80	-0,49	3,93

EXTRATO CONSOLIDADO DE ATIVOS

Evolução



Rentabilidades Mensais - 12 últimos meses



## EXTRATO CONSOLIDADO DE ATIVOS

## Performance dos Fundos

Fundo Variação da Estratégia	No Mês	No Ano	3 meses	6 meses	12 meses	24 meses	36 meses
BB PREV RF REF DI LP PERFIL FIC FI % do CDI	0,18 113,33	1,79 84,85	0,68 119,59	1,16 81,13	3,42 88,51	9,79 94,28	17,31 96,60
BB PREV RF FLUXO FIC % do CDI	0,08 47,03	1,42 67,24	0,31 54,01	0,91 63,80	2,78 72,12	8,08 77,81	14,23 79,42
BB PREV RF ALOCAÇÃO ATIVA RETORNO TOTAL FIC FI Var. IPCA p.p.	-1,05 -1,29	3,80 3,60	1,81 0,95				
BB PREV RF ALOCAÇÃO ATIVA FIC FI Var. IMA-GERAL ex-C TOTAL p.p.	-0,89 -0,21	2,63 -0,06	1,82 -0,06	1,67 -0,06	6,05 -0,11	23,16 0,44	30,22 0,25
BB PREV RF IPCA Var. IPCA + 6% p.p.	0,66 -0,07	5,89 1,22	2,95 0,56	4,38 1,16	11,02 2,43	31,73 12,76	38,76 7,43
BB PREV RF IRF-M1 TÍTULOS PÚBLICOS FIC FI Var. IRF-M 1 p.p.	0,09 -0,03	2,78 -0,18	0,58 -0,06	1,99 -0,13	4,77 -0,29	12,31 -0,53	19,76 -0,86
BB PREV RF IRF-M Var. IRF-M TOTAL p.p.	-0,80 -0,05	5,01 -0,20	1,09 -0,03	3,47 -0,15	8,43 -0,28	26,24 -0,58	33,44 -0,90
BB PREV RF IMA GERAL EX-C TÍTULOS PÚBLICOS FI Var. IMA-GERAL ex-C TOTAL p.p.	-0,73 -0,04	2,44 -0,24	1,81 -0,06	1,52 -0,20	5,84 -0,32	22,09 -0,63	28,99 -0,99
BB PREV IPCA II Var. IMA-B 5 p.p.	0,18 -0,25	1,00 -3,63	1,15 -1,41	0,78 -2,61	4,17 -5,08	14,18 -10,82	22,67 -10,66
BB PREV RF IMA-B5+ TÍTULOS PÚBLICOS FI Var. IMA-B 5+ p.p.	-3,69 -0,07	-2,23 -0,22	6,21 -0,16	-2,57 -0,22	4,54 -0,18	43,91 -0,81	47,28 -1,23
BB PREV MULTIMERCADO ALOCAÇÃO FI % do CDI	0,32 199,09	2,50 196,68	1,52 267,02				
BB PREV MULTIMERCADO FI LP % do CDI	-0,42 -264,65	0,88 41,37	0,41 71,81	0,57 39,72	4,60 119,20	13,25 127,68	21,18 118,19
CDI	0,16	2,12	0,57	1,43	3,86	10,38	17,92
IBOVESPA	-3,44	-14,07	13,69	-4,61	-1,75	29,59	40,28
INPC + 6%	0,85	5,15	2,64	3,80	9,12	19,38	31,09
IPCA + 6%	0,73	4,66	2,39	3,22	8,58	18,96	31,33

**EXTRATO CONSOLIDADO DE ATIVOS**
**Indexadores**

Indexador	No Mês	No Ano	3 meses	6 meses	12 meses	24 meses	36 meses
<b>Renda Fixa</b>							
IRF-M 1	0,12	2,96	0,64	2,12	5,06	12,83	20,62
IRF-M 1+	-1,13	6,37	1,36	4,37	10,64	33,26	40,58
IRF-M TOTAL	-0,75	5,20	1,11	3,62	8,70	26,82	34,34
IMA-B 5	0,43	4,63	2,55	3,39	9,24	25,01	33,33
IMA-B 5+	-3,62	-2,01	6,38	-2,35	4,71	44,71	48,51
IMA-B TOTAL	-1,80	0,80	4,61	0,09	6,64	36,00	42,20
IMA-C TOTAL	2,11	14,41	10,45	10,88	18,54	46,32	66,00
IMA-GERAL ex-C TOTAL	-0,68	2,69	1,88	1,72	6,16	22,72	29,97
IMA-GERAL TOTAL	-0,60	3,02	2,13	1,99	6,51	23,37	30,91
IDKA 2	1,03	5,39	2,99	4,11	9,71	23,52	33,44
IDKA 20	-6,22	-7,86	9,49	-6,50	-0,24	59,80	58,73
CDI	0,16	2,12	0,57	1,43	3,86	10,38	17,92
<b>Renda Variável</b>							
IBOVESPA	-3,44	-14,07	13,69	-4,61	-1,75	29,59	40,28
IBRX 100	-3,38	-13,46	14,15	-4,51	-1,12	33,35	43,15
IBRX 50	-3,42	-14,10	14,20	-4,15	-2,18	26,25	37,06
SMALL CAP	-1,23	-14,27	23,76	-6,96	6,02	60,17	56,43
IFIX	1,79	-12,99	4,68	-6,13	4,72	30,04	33,50
Índice Consumo - ICON	-1,48	-5,53	16,72	1,26	5,75	60,13	42,78
Índice Dividendos - IDIV	-4,83	-17,25	10,46	-10,38	-3,64	44,78	45,20
<b>Indicadores Econômicos</b>							
IPCA	0,24	0,70	0,86	0,24	2,44	5,95	10,39
INPC	0,36	1,16	1,10	0,80	2,94	6,32	10,19
IGPM	2,74	9,64	6,67	9,17	13,02	18,62	29,16
SELIC	0,16	2,12	0,57	1,43	3,86	10,38	17,93
<b>Meta Atuarial</b>							

EXTRATO CONSOLIDADO DE ATIVOS

Movimentações

APR	Data	Ativo	Aplicação	Resgate	Quantidade	Valor Cota
634	03/08/2020	BB PREV RF FLUXO FIC	0,00	1.920,63	911,04322400	2,1081656160
635	03/08/2020	BB PREV RF FLUXO FIC	82.345,13	0,00	39.060,08587500	2,1081656160
636	03/08/2020	BB PREV RF FLUXO FIC	14.050,54	0,00	6.664,81793100	2,1081656160
637	04/08/2020	BB PREV RF FLUXO FIC	0,00	10.789,58	5.117,74254000	2,1082694010
638	04/08/2020	BB PREV RF FLUXO FIC	38.207,24	0,00	18.122,56060900	2,1082694010
639	04/08/2020	BB PREV RF FLUXO FIC	731.614,25	0,00	347.021,23440800	2,1082694010
640	05/08/2020	BB PREV RF FLUXO FIC	21.756,78	0,00	10.319,31452200	2,1083551580
641	05/08/2020	BB PREV RF FLUXO FIC	23.162,96	0,00	10.986,27046400	2,1083551580
642	06/08/2020	BB PREV RF FLUXO FIC	0,00	22.529,55	10.685,33686700	2,1084548180
643	06/08/2020	BB PREV RF FLUXO FIC	39.516.232,58	0,00	18.741.797,18846600	2,1084548180
644	06/08/2020	BB PREV RF FLUXO FIC	0,00	1.500.000,00	711.421,45764500	2,1084548180
645	07/08/2020	BB PREV RF FLUXO FIC	0,00	78.202,89	37.088,88636400	2,1085262370
646	07/08/2020	BB PREV RF FLUXO FIC	0,00	262.892,14	124.680,51636600	2,1085262370
647	07/08/2020	BB PREV RF FLUXO FIC	0,00	294.964,79	139.891,44874000	2,1085262370
648	07/08/2020	BB PREV RF FLUXO FIC	0,00	48.995.133,88	23.236.672,62007100	2,1085262370
649	07/08/2020	BB PREV RF FLUXO FIC	0,00	54.364,97	25.783,39744900	2,1085262370
650	07/08/2020	BB PREV RF FLUXO FIC	0,00	115.935,52	54.984,14862700	2,1085262370
651	07/08/2020	BB PREV RF FLUXO FIC	3.768.674,37	0,00	1.787.350,00014100	2,1085262370
652	10/08/2020	BB PREV RF FLUXO FIC	690,63	0,00	327,53074300	2,1085959500
653	10/08/2020	BB PREV RF FLUXO FIC	69.628,95	0,00	33.021,47573600	2,1085959500
654	11/08/2020	BB PREV RF FLUXO FIC	0,00	155,94	73,95196800	2,1086659850
655	11/08/2020	BB PREV RF FLUXO FIC	292.239,24	0,00	138.589,63063700	2,1086659850
656	12/08/2020	BB PREV RF FLUXO FIC	2.562,45	0,00	1.215,15848400	2,1087372830
657	12/08/2020	BB PREV RF FLUXO FIC	11.046,39	0,00	5.238,39080800	2,1087372830
658	12/08/2020	BB PREV RF FLUXO FIC	12.753,59	0,00	6.047,97482400	2,1087372830
659	13/08/2020	BB PREV RF FLUXO FIC	0,00	82.345,13	39.048,15063800	2,1088099860
660	13/08/2020	BB PREV RF FLUXO FIC	997.708,69	0,00	473.114,55115600	2,1088099860
661	14/08/2020	BB PREV RF FLUXO FIC	17.138,91	0,00	8.127,02767500	2,1088780160

EXTRATO CONSOLIDADO DE ATIVOS

APR	Data	Ativo	Aplicação	Resgate	Quantidade	Valor Cota
662	14/08/2020	BB PREV RF FLUXO FIC	3.528.541,99	0,00	1.673.184,49110300	2,1088780160
663	14/08/2020	BB PREV RF FLUXO FIC	0,00	3.500.000,00	1.659.650,28486500	2,1088780160
664	17/08/2020	BB PREV MULTIMERCADO FI LP	0,00	5.259.359,76	1.811.027,99033300	2,9040742540
665	17/08/2020	BB PREV RF FLUXO FIC	1.477,49	0,00	700,58246200	2,1089451700
666	17/08/2020	BB PREV RF FLUXO FIC	6.370,05	0,00	3.020,49104400	2,1089451700
667	17/08/2020	BB PREV MULTIMERCADO FI LP	0,00	3.000.000,00	1.033.031,43708100	2,9040742540
668	17/08/2020	BB PREV RF FLUXO FIC	12.128,03	0,00	5.750,75643100	2,1089451700
669	17/08/2020	BB PREV RF FLUXO FIC	12.410,82	0,00	5.884,84716200	2,1089451700
670	17/08/2020	BB PREV RF FLUXO FIC	2.888.489,58	0,00	1.369.637,11579000	2,1089451700
671	17/08/2020	BB PREV MULTIMERCADO FI LP	0,00	3.000.000,00	1.033.031,43708100	2,9040742540
672	17/08/2020	BB PREV RF FLUXO FIC	2.883,56	0,00	1.367,29965300	2,1089451700
673	17/08/2020	BB PREV RF FLUXO FIC	0,00	62,76	29,75895300	2,1089451700
674	17/08/2020	BB PREV RF FLUXO FIC	0,00	3.717.775,80	1.762.860,34027200	2,1089451700
675	18/08/2020	BB PREV RF FLUXO FIC	7.925,48	0,00	3.757,89520900	2,1090210230
676	18/08/2020	BB PREV RF REF DI LP PERFIL FIC FI	0,00	2.000.000,00	874.736,92642300	2,2864017050
677	18/08/2020	BB PREV RF FLUXO FIC	0,00	19.465.966,09	9.229.858,72483600	2,1090210230
678	18/08/2020	BB PREV RF FLUXO FIC	17.542,15	0,00	8.317,67431800	2,1090210230
679	19/08/2020	BB PREV RF FLUXO FIC	0,00	57.844,54	27.426,54130000	2,1090716240
680	19/08/2020	BB PREV RF FLUXO FIC	13.789.599,12	0,00	6.538.231,78079000	2,1090716240
681	20/08/2020	BB PREV RF FLUXO FIC	16.190.675,14	0,00	7.676.407,18941100	2,1091475140
682	20/08/2020	BB PREV RF FLUXO FIC	0,00	4.995.864,82	2.368.665,43797500	2,1091475140
683	20/08/2020	BB PREV RF FLUXO FIC	0,00	69.050,05	32.738,36919500	2,1091475140
684	20/08/2020	BB PREV RF FLUXO FIC	0,00	10.135,73	4.805,60507600	2,1091475140
685	20/08/2020	BB PREV RF FLUXO FIC	0,00	17.453.810,74	8.275.291,61623100	2,1091475140
686	20/08/2020	BB PREV RF FLUXO FIC	0,00	5.729.705,76	2.716.597,92497600	2,1091475140
687	21/08/2020	BB PREV RF FLUXO FIC	5.259.359,76	0,00	2.493.501,94177800	2,1092262540
688	21/08/2020	BB PREV RF FLUXO FIC	3.000.000,00	0,00	1.422.322,51960200	2,1092262540
689	21/08/2020	BB PREV RF FLUXO FIC	3.838.421,29	0,00	1.819.824,34682800	2,1092262540
690	21/08/2020	BB PREV RF FLUXO FIC	11.961,05	0,00	5.670,82359100	2,1092262540
691	21/08/2020	BB PREV RF FLUXO FIC	3.000.000,00	0,00	1.422.322,51960200	2,1092262540

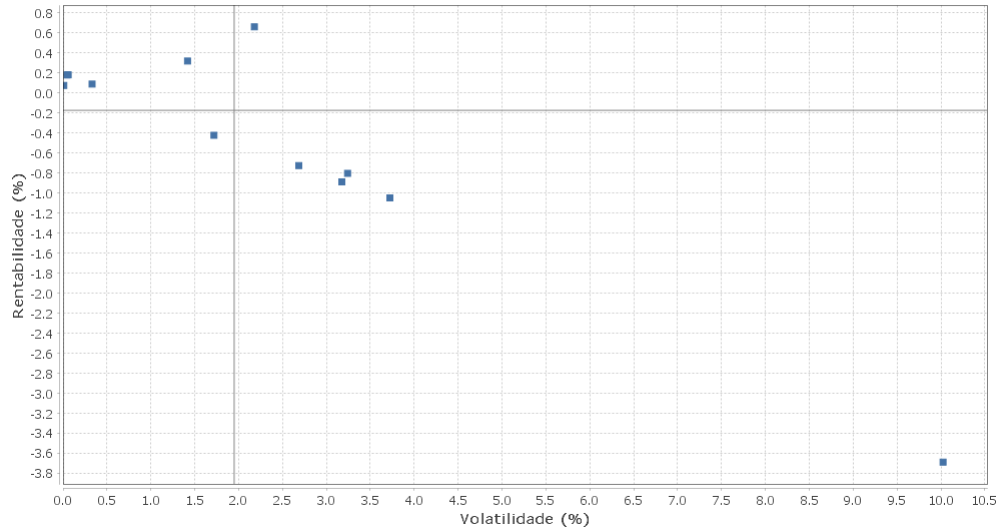
**EXTRATO CONSOLIDADO DE ATIVOS**

APR	Data	Ativo	Aplicação	Resgate	Quantidade	Valor Cota
692	24/08/2020	BB PREV RF FLUXO FIC	26.956.395,92	0,00	12.779.782,65878000	2,1093000280
693	24/08/2020	BB PREV RF FLUXO FIC	2.887.616,34	0,00	1.368.992,69979000	2,1093000280
694	24/08/2020	BB PREV RF FLUXO FIC	339,81	0,00	161,10083700	2,1093000280
695	25/08/2020	BB PREV RF FLUXO FIC	0,00	16.245.073,32	7.701.381,69981600	2,1093712730
696	25/08/2020	BB PREV RF FLUXO FIC	0,00	195.847,99	92.846,61856700	2,1093712730
697	25/08/2020	BB PREV RF FLUXO FIC	0,00	6.673.088,96	3.163.544,05951000	2,1093712730
698	25/08/2020	BB PREV RF FLUXO FIC	77.788,50	0,00	36.877,57626900	2,1093712730
699	25/08/2020	BB PREV RF FLUXO FIC	9.177.171,35	0,00	4.350.666,69745000	2,1093712730
700	26/08/2020	BB PREV RF FLUXO FIC	3.158.569,28	0,00	1.497.347,92007500	2,1094424600
701	27/08/2020	BB PREV RF FLUXO FIC	3.543.636,89	0,00	1.679.833,88047400	2,1095162630
702	27/08/2020	BB PREV RF FLUXO FIC	0,00	826.762,82	391.920,57179200	2,1095162630
703	27/08/2020	BB PREV RF FLUXO FIC	1.934.174,66	0,00	916.880,65834000	2,1095162630
704	27/08/2020	BB PREV RF FLUXO FIC	0,00	175.682,24	83.280,81801600	2,1095162630
705	27/08/2020	BB PREV RF FLUXO FIC	30.324.816,90	0,00	14.375.246,79562000	2,1095162630
706	27/08/2020	BB PREV RF FLUXO FIC	0,00	391.757,36	185.709,57089600	2,1095162630
707	28/08/2020	BB PREV RF FLUXO FIC	0,00	3.350.816,19	1.588.380,53488800	2,1095802400
708	28/08/2020	BB PREV RF FLUXO FIC	7.716.789,74	0,00	3.657.974,03373400	2,1095802400
709	28/08/2020	BB PREV RF FLUXO FIC	0,00	7.487.985,39	3.549.514,37637700	2,1095802400
710	28/08/2020	BB PREV RF FLUXO FIC	0,00	1.240.958,20	588.248,87362400	2,1095802400
711	28/08/2020	BB PREV RF FLUXO FIC	0,00	28.811.436,61	13.657.426,27073500	2,1095802415
712	28/08/2020	BB PREV RF FLUXO FIC	0,00	2.221.463,09	1.053.035,59821000	2,1095802400
713	31/08/2020	BB PREV RF FLUXO FIC	0,00	19.370,20	9.181,67538600	2,1096585520
714	31/08/2020	BB PREV RF FLUXO FIC	90.378,46	0,00	42.840,32594400	2,1096585520
715	31/08/2020	BB PREV RF FLUXO FIC	45.044,74	0,00	21.351,67321600	2,1096585520
716	31/08/2020	BB PREV RF FLUXO FIC	38.582,06	0,00	18.288,29597200	2,1096585520

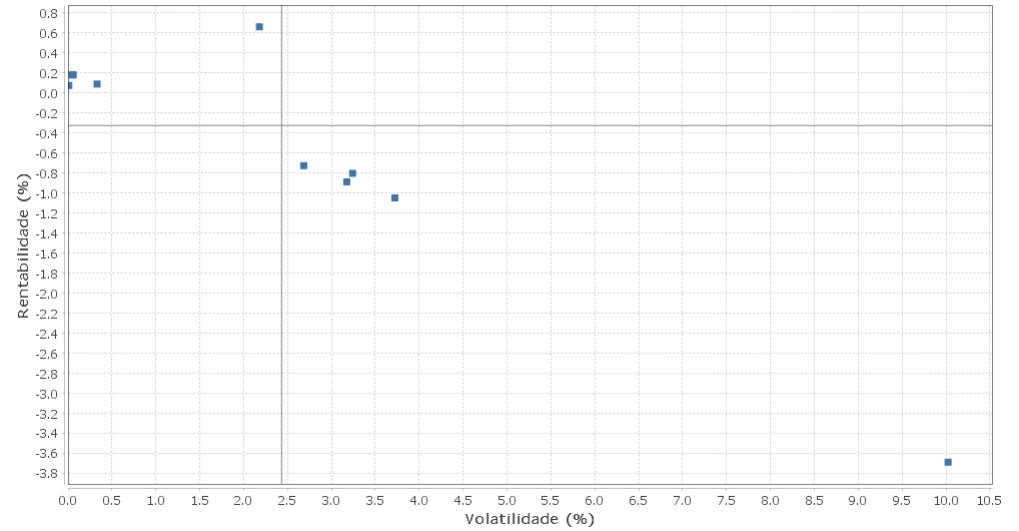
EXTRATO CONSOLIDADO DE ATIVOS

Risco - Dispersão

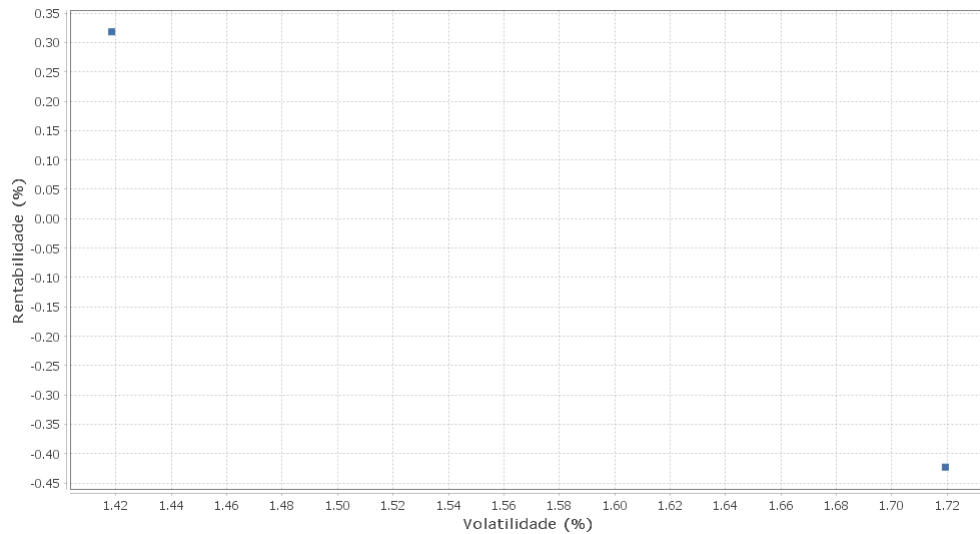
ESTADO DE SANTA CATARINA - No Mês



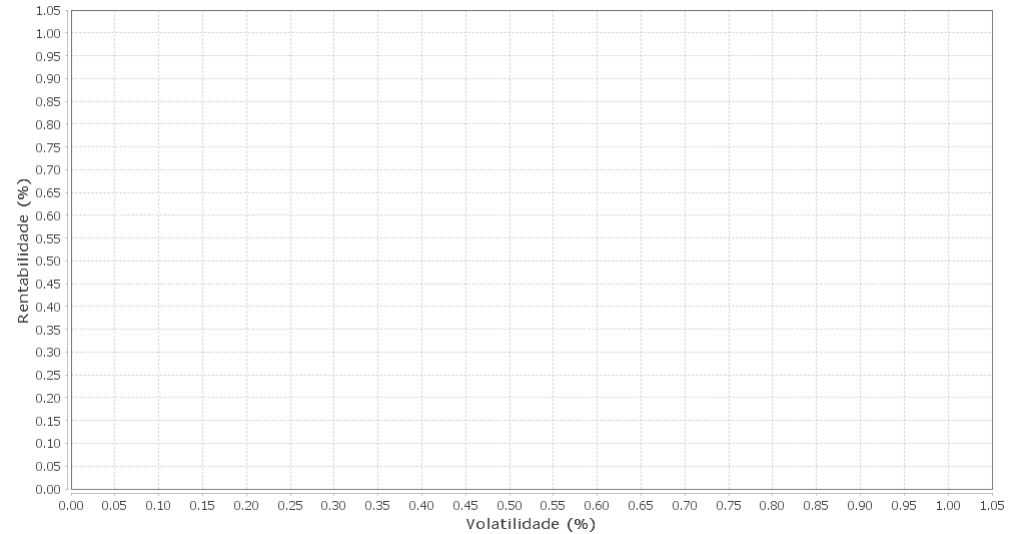
Renda Fixa - No Mês



Renda Variável e Investimentos Estruturados - No Mês



Investimentos no Exterior - No Mês





EXTRATO CONSOLIDADO DE ATIVOS

Ativo	Estratégia	Volatilidade	VaR	CVaR	Sharpe	Rent.	Valor(R\$)	% Carteira
BB PREV RF FLUXO FIC	Artigo 7º IV, Alínea a	0,01	0,02	0,00	-9,48	0,08	108.740.749,25	18,67
BB PREV IPCA II	Artigo 7º I, Alínea b	0,04	0,45	0,00	0,45	0,18	14.722.018,77	2,53
BB PREV RF REF DI LP PERFIL FIC FI	Artigo 7º IV, Alínea a	0,06	0,07	0,00	0,37	0,18	65.807.230,48	11,30
BB PREV RF IRF-M1 TÍTULOS PÚBLICOS FIC FI	Artigo 7º I, Alínea b	0,33	0,22	0,03	-0,22	0,09	85.403.068,03	14,67
BB PREV MULTIMERCADO ALOCAÇÃO FI	Artigo 8º III	1,42	0,52	0,00	0,11	0,32	595.717,77	0,10
BB PREV MULTIMERCADO FI LP	Artigo 8º III	1,72	0,77	0,02	-0,34	-0,42	22.795.355,81	3,91
BB PREV RF IPCA	Artigo 7º I, Alínea b	2,18	1,51	0,12	0,23	0,66	50.705.438,20	8,71
BB PREV RF IMA GERAL EX-C TÍTULOS PÚBLICOS FI	Artigo 7º I, Alínea b	2,68	1,21	0,15	-0,33	-0,73	74.120.294,08	12,73
BB PREV RF ALOCAÇÃO ATIVA FIC FI	Artigo 7º I, Alínea b	3,17	1,37	0,10	-0,33	-0,89	43.832.818,10	7,53
BB PREV RF IRF-M	Artigo 7º I, Alínea b	3,24	1,44	0,13	-0,30	-0,80	52.201.098,63	8,96
BB PREV RF ALOCAÇÃO ATIVA RETORNO TOTAL FIC FI	Artigo 7º IV, Alínea a	3,72	1,52	0,08	-0,32	-1,05	32.025.340,61	5,50
BB PREV RF IMA-B5+ TÍTULOS PÚBLICOS FI	Artigo 7º I, Alínea b	10,02	5,38	0,28	-0,38	-3,69	31.384.548,16	5,39