

ESTADO DE SANTA CATARINA - FUTURO

FEVEREIRO 2026



Prezados Senhores,

Este documento tem por objetivo apresentar as principais características e informações referente a sua carteira de investimentos, na intenção de ajudá-lo na tomada de decisão e acompanhamento da mesma.

As informações contidas neste documento se destinam somente à orientação de caráter geral e fornecimento de informações sobre o tema de interesse. Nossos estudos são baseados em informações disponíveis ao público, consideradas confiáveis na data de publicação. Dado que as opiniões nascem de julgamentos e estimativas, estão sujeitas a mudanças. Nossos relatórios não representam oferta de negociação de valores mobiliários ou outros instrumentos financeiros.

Informações adicionais sobre quaisquer empresas, valores mobiliários ou outros instrumentos financeiros podem ser obtidas mediante solicitação.

O presente relatório apresenta todas as informações e índices disponíveis até o dia 27.02.2026.

Não é permitido a divulgação e a utilização deste e de seu respectivo conteúdo por pessoas não autorizadas pela i9 ADVISORY.

Permanecemos à disposição para quaisquer esclarecimentos que se fizerem necessários e muito obrigado,

Equipe i9 Advisory.

EXTRATO CONSOLIDADO DE ATIVOS

Posição de Ativos e Enquadramento

RENDA FIXA **100,00%**

Artigo 7º I (Fundos e ETFs Renda Fixa 100% Títulos Públicos)

Gestor	Admin.	Ativo	Volatilid. a.a. (%)	Rentabilidade (%)			Valor (R\$)	% Carteira	PL do Fundo	% Fundo
				Dia	Mês	Ano				
BB	BB	BB RENDA FIXA LONGO PRAZO TESOUREO SELIC FIC FIF RESP LIMITADA	0,03	0,05	0,98	2,14	2.826.654,13	2,01	18.073.454.211,57	0,02
BB	BB	BB RENDA FIXA REFERENCIADO DI TÍTULOS PÚBLICOS FIF LONGO PRAZO RESP LIMITADA	0,03	0,06	0,99	2,17	137.583.702,24	97,99	50.716.144.408,96	0,27
Sub-total Artigo 7º I			0,03	0,06	0,99	2,17	140.410.356,37	100,00		

Artigo 7º V (Fundos ou ETFs de Renda Fixa)

Gestor	Admin.	Ativo	Volatilid. a.a. (%)	Rentabilidade (%)			Valor (R\$)	% Carteira	PL do Fundo	% Fundo
				Dia	Mês	Ano				
BB	BB	BB PREVIDENCIÁRIO FLUXO RENDA FIXA SIMPLES FIC FIF RESP LIMITADA	0,04	0,00	0,16	0,42	0,00	0,00	3.237.020.663,79	0,00
Sub-total Artigo 7º V			0,04	0,00	0,16	0,42	0,00	0,00		
Renda Fixa			0,03	0,06	0,99	2,17	140.410.356,37	100,00		
Total			0,03	0,06	0,99	2,17	140.410.356,37	100,00		

(1) Existem aplicações consolidadas.

(2) Considerando a vigência da nova Resolução a partir de fevereiro de 2026, o retorno ao ano adotado neste enquadramento corresponde ao início da regulamentação.

EXTRATO CONSOLIDADO DE ATIVOS

Enquadramento da Carteira

Artigo	Tipo de Ativo	Valor(R\$)	% Carteira	Política de Investimentos			Pró-Gestão Nível 2	
				Mínimo	Objetivo	Máximo	ALM	Limite Legal
Renda Fixa								
Artigo 7º I	Fundos e ETFs Renda Fixa 100% Títulos Públicos	140.410.356,37	100,00	0,00	20,09	100,00	0,00	100,00
Artigo 7º V	Fundos ou ETFs de Renda Fixa	0,00	0,00	0,00	2,00	80,00	0,00	80,00
	Total Renda Fixa	140.410.356,37	100,00					100,00
Total		140.410.356,37	100,00					

EXTRATO CONSOLIDADO DE ATIVOS
Rentabilidades por Artigo

Estratégia Indexador	No Mês	No Ano	3 meses	6 meses	12 meses	No Mês(R\$)	Atribuição Desemp. (%)	No Ano(R\$)
Artigo 7º I % do CDI	0,99 99,48	2,17 99,71	3,41 99,61	7,10 99,58	14,40 99,30	1.267.626,38	0,99	2.601.087,83
Artigo 7º V % do CDI	0,16 15,94	0,42 19,10	0,82 24,11	1,03 14,47	1,44 9,94	46,33	0,00	2.333,87
ESTADO DE SANTA CATARINA - FUTURO (Total)						1.267.672,71	0,99	2.603.421,70

RESULTADO POR ATIVO

Artigo 7º I (Fundos e ETFs Renda Fixa 100% Títulos Públicos)

Ativo	Saldo Anterior	Aplicações	Resgates	Amortização	Saldo	Resultado Financ. Mês (R\$)	Resultado Financ. Ano (R\$)
BB RENDA FIXA LONGO PRAZO TESOUREO SELIC FIC FIF RESP LIMITADA	0,00	2.800.966,40	0,00	0,00	2.826.654,13	25.687,73	25.687,73
BB RENDA FIXA REFERENCIADO DI TÍTULOS PÚBLICOS FIF LONGO PRAZO RESP LIMITADA	0,00	136.341.763,59	0,00	0,00	137.583.702,24	1.241.938,65	1.241.938,65
	0,00	139.142.729,99	0,00	0,00	140.410.356,37	1.267.626,38	2.601.087,83

Artigo 7º V (Fundos ou ETFs de Renda Fixa)

Ativo	Saldo Anterior	Aplicações	Resgates	Amortização	Saldo	Resultado Financ. Mês (R\$)	Resultado Financ. Ano (R\$)
BB PREVIDENCIÁRIO FLUXO RENDA FIXA SIMPLES FIC FIF RESP LIMITADA	0,00	45.137,14	-45.183,47	0,00	0,00	46,33	46,33
	0,00	45.137,14	-45.183,47	0,00	0,00	46,33	2.333,87

Artigo 7º I, Alínea b (Fundos 100% Títulos Públicos)

Ativo	Saldo Anterior	Aplicações	Resgates	Amortização	Saldo	Resultado Financ. Mês (R\$)	Resultado Financ. Ano (R\$)
BB RENDA FIXA LONGO PRAZO TESOUREO SELIC FIC FIF RESP LIMITADA	2.603.168,14	0,00	-2.603.168,14	0,00	0,00	0,00	27.880,74
BB RENDA FIXA REFERENCIADO DI TÍTULOS PÚBLICOS FIF LONGO PRAZO RESP LIMITADA	123.727.940,20	0,00	-123.727.940,20	0,00	0,00	0,00	1.305.580,71
	126.331.108,34	0,00	-126.331.108,34	0,00	0,00	0,00	0,00

EXTRATO CONSOLIDADO DE ATIVOS

Artigo 7º III, Alínea a (Fundos Renda Fixa)

Ativo	Saldo Anterior	Aplicações	Resgates	Amortização	Saldo	Resultado Financ. Mês (R\$)	Resultado Financ. Ano (R\$)
BB PREVIDENCIÁRIO FLUXO RENDA FIXA SIMPLES FIC FIF RESP LIMITADA	45.137,14	0,00	-45.137,14	0,00	0,00	0,00	2.287,54
	45.137,14	0,00	-45.137,14	0,00	0,00	0,00	0,00

(1) Considerando a vigência da nova Resolução a partir de fevereiro de 2026, o retorno ao ano adotado neste enquadramento corresponde ao início da regulamentação.

EXTRATO CONSOLIDADO DE ATIVOS
Análise de Liquidez

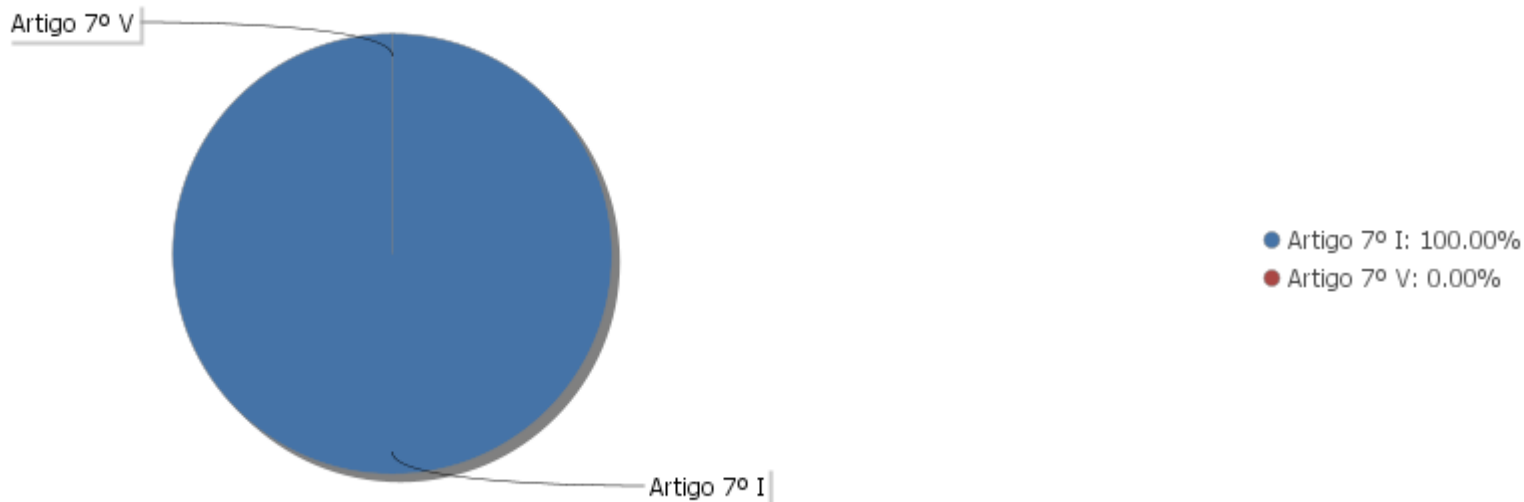
Período	Valor (R\$)	(%)	Valor Acumulado (R\$)	(%) Acum.	(%) Limite Mínimo Acum.
de 0 a 30 dias	140.410.356,37	100,00	140.410.356,37	100,00	10,00
de 31 dias a 365 dias	0,00	0,00	140.410.356,37	100,00	20,00
acima de 365 dias	0,00	0,00	140.410.356,37	100,00	20,00

DE 0 A 30 DIAS

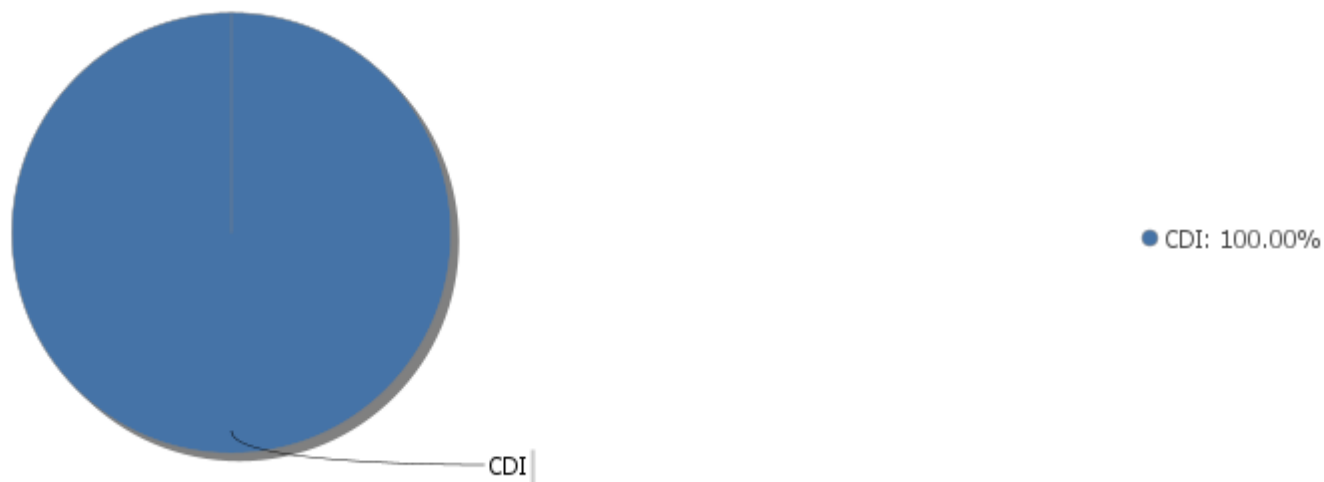
Ativo	Liquidação	Vencimento	Valor (R\$)
BB PREVIDENCIÁRIO FLUXO RENDA FIXA SIMPLES FIC FIF RESP LIMITADA	D+0		0,00
BB RENDA FIXA LONGO PRAZO TESOIRO SELIC FIC FIF RESP LIMITADA	D+0		2.826.654,13
BB RENDA FIXA REFERENCIADO DI TÍTULOS PÚBLICOS FIF LONGO PRAZO RESP LIMITADA	D+0		137.583.702,24

EXTRATO CONSOLIDADO DE ATIVOS

Alocação por Artigo

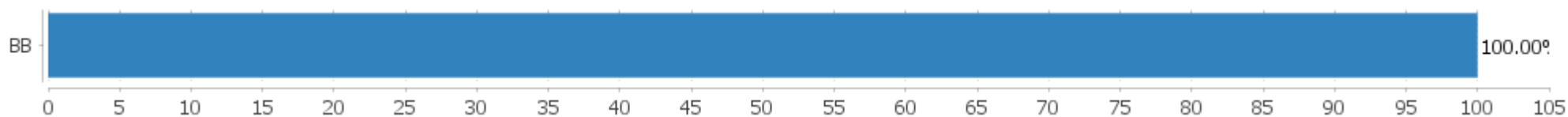


Alocação Por Estratégia



EXTRATO CONSOLIDADO DE ATIVOS

Alocação por Gestor



EXTRATO CONSOLIDADO DE ATIVOS

Rentabilidades da Carteira versus Meta Atuarial

Ano	Jan	Fev	Mar	Abr	Mai	Jun	Jul	Ago	Set	Out	Nov	Dez	Rent. Ano
2026	1,16	0,99											2,17
INPC + 4,50%	0,76	0,88											1,64
p.p. indexador	0,40	0,12											0,52
2025	1,01	0,96	0,94	1,04	1,13	1,09	1,27	1,16	1,22	1,27	1,05	1,21	14,20
INPC + 4,50%	0,39	1,84	0,84	0,83	0,72	0,58	0,61	0,16	0,91	0,43	0,36	0,60	8,57
p.p. indexador	0,63	-0,87	0,10	0,20	0,41	0,51	0,66	1,00	0,31	0,84	0,68	0,62	5,62
2024			0,79	0,86	0,81	0,77	0,89	0,85	0,82	0,91	0,78	0,87	9,05
INPC + 4,50%			0,54	0,76	0,83	0,60	0,66	0,24	0,85	1,02	0,66	0,85	7,82
p.p. indexador			0,25	0,11	-0,02	0,17	0,22	0,61	-0,03	-0,10	0,12	0,02	1,23

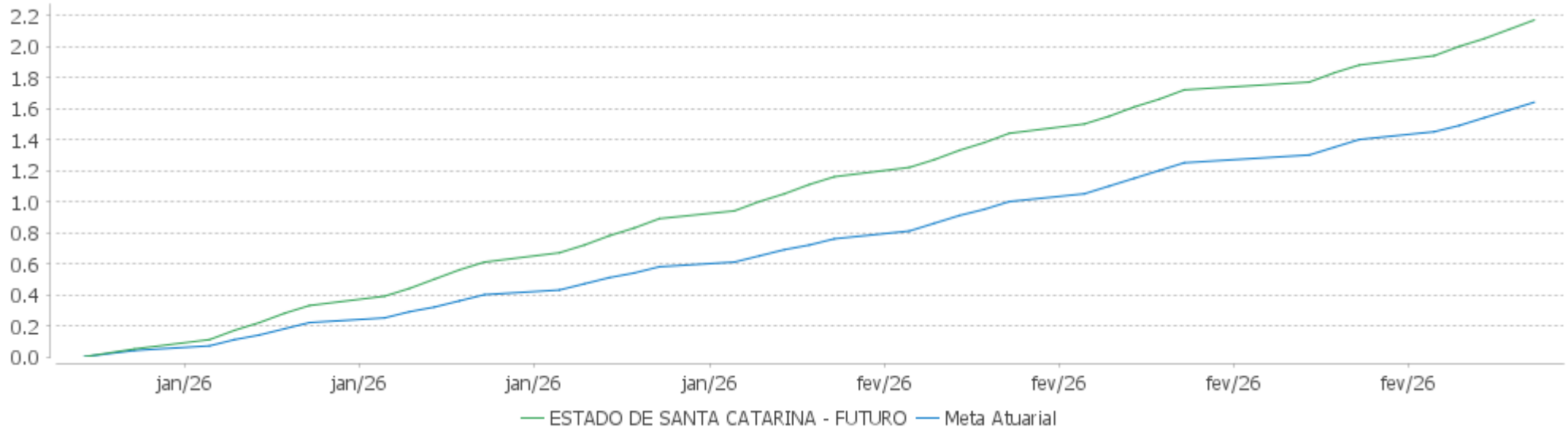
Performance Sobre a Meta Atuarial

Relatório

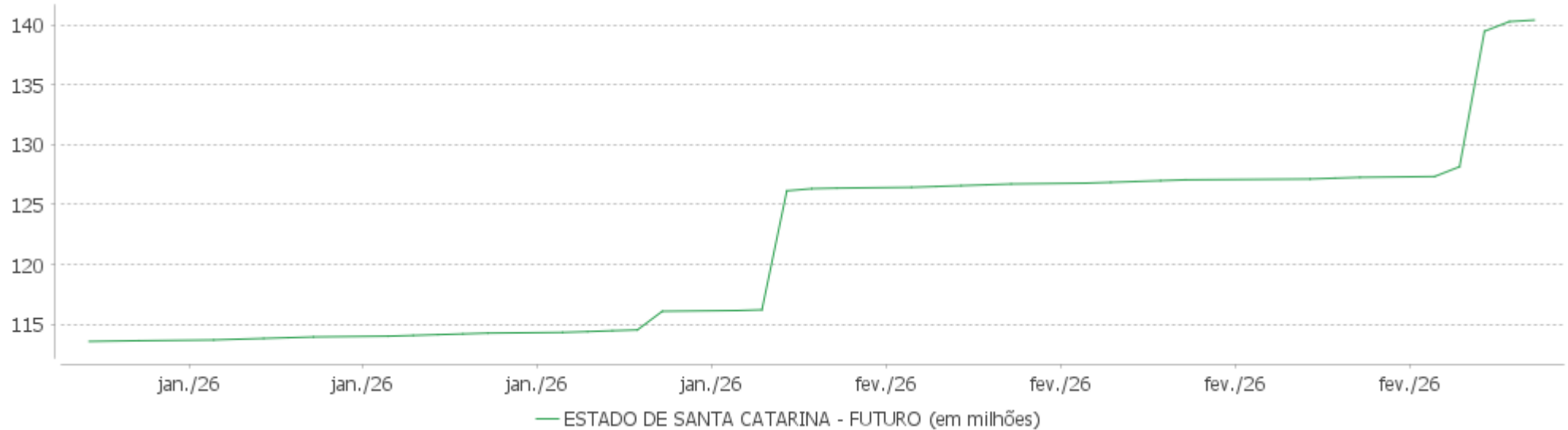
	Quantidade	Perc. (%)	Período	Carteira	Meta Atuarial	p.p. Indx.	Volatilidade Anual
Meses acima - Meta Atuarial	20	83,33	03 meses	3,41	2,25	1,16	0,01
Meses abaixo - Meta Atuarial	4	16,67	06 meses	7,10	4,00	3,10	0,02
			12 meses	14,40	7,95	6,45	0,03
			24 meses	26,79	18,34	8,45	0,12
Maior rentabilidade da Carteira	1,27	2025-07	Desde 16/02/2024	27,23	18,98	8,25	0,12
Menor rentabilidade da Carteira	0,77	2024-06					

EXTRATO CONSOLIDADO DE ATIVOS

Evolução No Ano

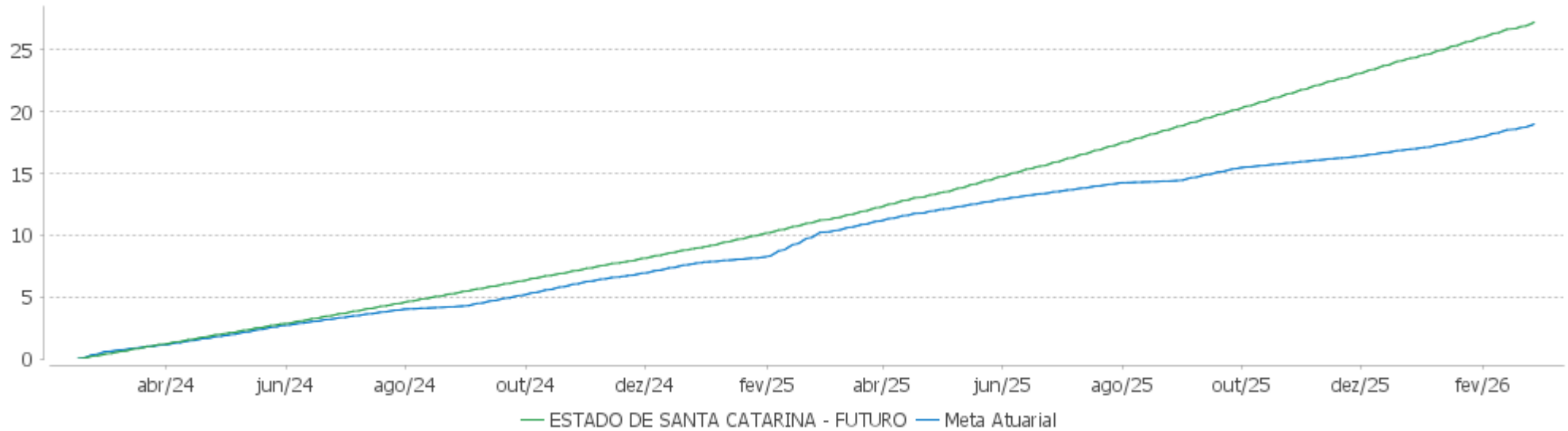


Patrimônio Líquido No Ano

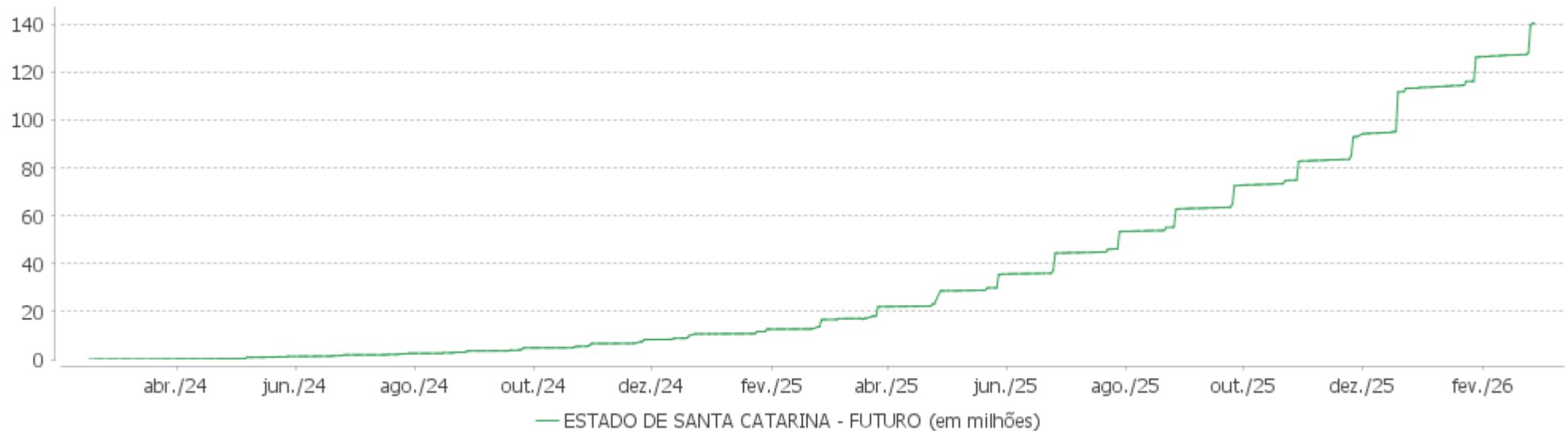


EXTRATO CONSOLIDADO DE ATIVOS

Evolução

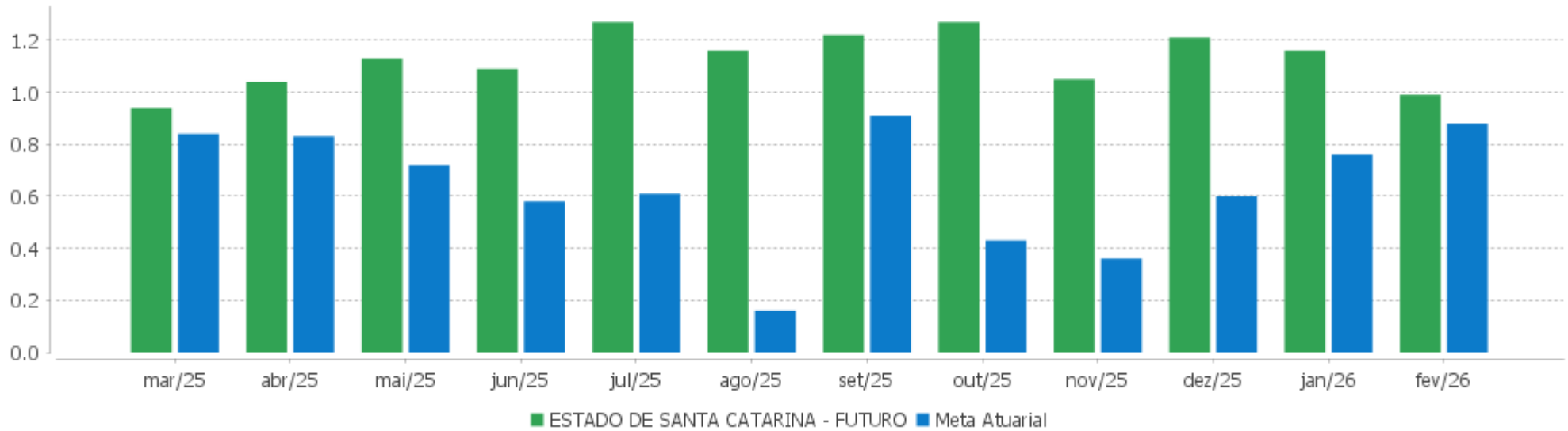


Patrimônio Líquido



EXTRATO CONSOLIDADO DE ATIVOS

Rentabilidades Mensais - 12 últimos meses



EXTRATO CONSOLIDADO DE ATIVOS

Performance dos Fundos

Fundo Variação da Estratégia	No Mês	No Ano	3 meses	6 meses	12 meses	24 meses	36 meses
BB PREVIDENCIÁRIO FLUXO RENDA FIXA SIMPLES FIC FIF RESP LIMITADA % do CDI	0,93 93,21	2,02 93,20	3,18 93,00	6,62 92,78	13,39 92,31	24,77 90,92	39,27 90,37
BB RENDA FIXA LONGO PRAZO TESOURO SELIC FIC FIF RESP LIMITADA % do CDI	0,98 98,10	2,14 98,29	3,36 98,17	7,00 98,10	14,21 97,97	26,61 97,71	42,36 97,49
BB RENDA FIXA REFERENCIADO DI TÍTULOS PÚBLICOS FIF LONGO PRAZO RESP LIMITADA % do CDI	0,99 99,51	2,17 99,74	3,41 99,64	7,10 99,62	14,43 99,54	27,14 99,63	43,24 99,51
ESTADO DE SANTA CATARINA - FUTURO Var. INPC + 4,50% p.p.	0,99 0,12	2,17 0,52	3,41 1,16	7,10 3,10	14,40 6,45	26,79 8,45	
CDI	1,00	2,17	3,42	7,13	14,50	27,24	43,45
IBOVESPA	4,09	17,17	18,68	33,49	53,74	46,32	79,91
INPC + 6,00%	0,98	1,87	2,60	4,74	9,48	21,76	33,98
IPCA + 6,00%	1,12	1,95	2,81	5,12	9,96	22,51	35,64

EXTRATO CONSOLIDADO DE ATIVOS

Cotização e Taxas
Cotização

Fundo	CNPJ	Aplicação Cotização	Resgate Cotização	Resgate Liquidação
BB PREVIDENCIÁRIO FLUXO RENDA FIXA SIMPLES FIC FIF RESP LIMITADA	13.077.415/0001-05	D+0	D+0	D+0
BB RENDA FIXA LONGO PRAZO TESOIRO SELIC FIC FIF RESP LIMITADA	04.857.834/0001-79	D+0	D+0	D+0
BB RENDA FIXA REFERENCIADO DI TÍTULOS PÚBLICOS FIF LONGO PRAZO RESP LIMITADA	11.046.645/0001-81	D+0	D+0	D+0

Taxas

Fundo	CNPJ	Performance	Administração	Gestão	Distribuição	Custódia	Global
BB PREVIDENCIÁRIO FLUXO RENDA FIXA SIMPLES FIC FIF RESP LIMITADA	13.077.415/0001-05	Não possui	0,0850%	0,2695%	0,6455%	Não possui	1,00%
BB RENDA FIXA LONGO PRAZO TESOIRO SELIC FIC FIF RESP LIMITADA	04.857.834/0001-79	Não possui	0,0213% até 0,0616%	0,0496% até 0,1093%	0,1291%	Não possui	0,20% até 0,30%
BB RENDA FIXA REFERENCIADO DI TÍTULOS PÚBLICOS FIF LONGO PRAZO RESP LIMITADA	11.046.645/0001-81	Não possui	0,0106%	0,0248%	0,0646%	0,01%	0,10%

EXTRATO CONSOLIDADO DE ATIVOS
Indexadores
Renda Fixa

Indexador	No Mês	No Ano	3 meses	6 meses	12 meses	24 meses	36 meses	48 meses	60 meses
IRF-M 1	1,02	2,24	3,42	7,15	14,69	26,40	42,46	60,71	67,55
IRF-M 1+	0,97	3,27	3,21	8,06	19,49	20,63	42,16	55,05	52,42
IRF-M TOTAL	0,99	2,97	3,28	7,78	17,95	22,60	42,03	56,42	57,17
IMA-B 5	1,22	2,44	3,41	6,29	11,53	19,89	32,40	47,72	57,05
IMA-B 5+	2,24	3,09	2,89	7,37	16,75	8,62	28,45	34,69	28,99
IMA-B TOTAL	1,79	2,81	3,13	6,90	14,54	13,40	30,07	40,40	41,69
IMA-GERAL TOTAL	1,18	2,50	3,31	7,18	15,17	22,35	39,59	54,26	58,71
IDKA 2	1,22	2,44	3,62	6,28	11,77	19,99	32,13	47,00	56,85
IDKA 20	3,48	4,47	2,89	9,37	24,20	-0,30	27,68	24,78	8,88
CDI	1,00	2,17	3,42	7,13	14,50	27,24	43,45	62,10	71,25

Renda Variável

Indexador	No Mês	No Ano	3 meses	6 meses	12 meses	24 meses	36 meses	48 meses	60 meses
IBOVESPA	4,09	17,17	18,68	33,49	53,74	46,32	79,91	66,86	71,57
IBRX 100	4,11	17,30	18,69	33,46	53,32	46,60	79,19	64,44	69,15
IBRX 50	4,27	17,99	19,69	34,37	52,97	48,06	79,88	65,95	73,88
SMALL CAP	1,88	12,22	8,20	17,03	43,79	17,11	39,83	11,56	-3,29
Índice Consumo - ICON	3,08	10,58	7,27	17,07	47,02	19,45	26,21	-12,21	-30,83
Índice Dividendos - IDIV	4,38	15,40	17,08	29,03	49,06	50,02	89,26	98,80	117,07

EXTRATO CONSOLIDADO DE ATIVOS
Investimentos Imobiliários

Indexador	No Mês	No Ano	3 meses	6 meses	12 meses	24 meses	36 meses	48 meses	60 meses
IFIX	1,32	3,62	6,87	12,53	25,32	16,43	39,30	42,71	35,53

Investimentos no Exterior

Indexador	No Mês	No Ano	3 meses	6 meses	12 meses	24 meses	36 meses	48 meses	60 meses
MSCI ACWI (BRL)	-0,36	-2,53	1,50	5,39	7,82	43,44	66,12	51,58	49,74
MSCI ACWI (USD)	1,20	4,15	5,14	11,06	22,46	38,81	68,00	51,28	60,81
S&P 500 (BRL)	-2,39	-5,96	-3,04	1,05	1,71	39,48	71,33	57,19	68,07
S&P 500 (USD)	-0,87	0,49	0,43	6,48	15,52	34,98	73,26	56,89	80,49

Indicadores Econômicos

Indexador	No Mês	No Ano	3 meses	6 meses	12 meses	24 meses	36 meses	48 meses	60 meses
IPCA	0,70	1,03	1,37	2,13	3,81	9,06	13,97	20,34	33,03
INPC	0,56	0,95	1,16	1,75	3,36	8,39	12,57	18,73	31,55
IGPM	-0,73	-0,32	-0,33	-0,01	-2,66	5,56	1,59	3,48	20,16
SELIC	1,00	2,17	3,42	7,13	14,50	27,24	43,45	62,09	71,25

Meta Atuarial

Indexador	No Mês	No Ano	3 meses	6 meses	12 meses	24 meses	36 meses	48 meses	60 meses
IPCA + 4,00%	0,98	1,65	2,33	4,13	7,91	17,94	28,14	40,70	61,78
IPCA + 5,00%	1,05	1,80	2,57	4,63	8,94	20,22	31,85	46,17	69,69
IPCA + 5,50%	1,09	1,87	2,69	4,88	9,45	21,36	33,74	48,96	73,76
IPCA + 5,89%	1,11	1,93	2,78	5,07	9,85	22,26	35,22	51,17	76,99
IPCA + 6,00%	1,12	1,95	2,81	5,12	9,96	22,51	35,64	51,79	77,91
INPC + 4,00%	0,84	1,57	2,13	3,75	7,44	17,21	26,57	38,81	59,98
INPC + 6,00%	0,98	1,87	2,60	4,74	9,48	21,76	33,98	49,76	75,92

EXTRATO CONSOLIDADO DE ATIVOS

Movimentações

APR	Data	Ativo	Aplicação	Resgate	Quantidade	Valor Cota
6192	03/02/2026	BB PREVIDENCIÁRIO FLUXO RENDA FIXA SIMPLES FIC FIF RESP LIMITADA 3582 / 806.111-4 - Banco do Brasil S.A.	0,00	45.147,93	13.205,62282900	3,4188413970
6193	03/02/2026	BB RENDA FIXA REFERENCIADO DI TÍTULOS PÚBLICOS FIF LONGO PRAZO RESP LIMITADA 3582 / 806.114-9 - Banco do Brasil S.A.	12,58	0,00	2,90701500	4,3274624140
6194	03/02/2026	BB RENDA FIXA REFERENCIADO DI TÍTULOS PÚBLICOS FIF LONGO PRAZO RESP LIMITADA 3582 / 806.111-4 - Banco do Brasil S.A.	45.147,93	0,00	10.432,88784000	4,3274624140
6195	04/02/2026	BB PREVIDENCIÁRIO FLUXO RENDA FIXA SIMPLES FIC FIF RESP LIMITADA 3582 / 806.114-9 - Banco do Brasil S.A.	0,00	12,59	3,68082600	3,4206332840
6196	04/02/2026	BB PREVIDENCIÁRIO FLUXO RENDA FIXA SIMPLES FIC FIF RESP LIMITADA 3582 / 806.111-4 - Banco do Brasil S.A.	0,00	22,95	6,70791000	3,4206332840
6197	05/02/2026	BB RENDA FIXA REFERENCIADO DI TÍTULOS PÚBLICOS FIF LONGO PRAZO RESP LIMITADA 3582 / 806.114-9 - Banco do Brasil S.A.	620,61	0,00	143,25476100	4,3322120230
6198	05/02/2026	BB RENDA FIXA REFERENCIADO DI TÍTULOS PÚBLICOS FIF LONGO PRAZO RESP LIMITADA 3582 / 806.111-4 - Banco do Brasil S.A.	22,95	0,00	5,29752400	4,3322120230
6199	24/02/2026	BB RENDA FIXA LONGO PRAZO TESOIRO SELIC FIC FIF RESP LIMITADA 3582 / 806.113-0 - Banco do Brasil S.A.	15.007,26	0,00	1.439,84790000	10,4228092400
6200	24/02/2026	BB RENDA FIXA REFERENCIADO DI TÍTULOS PÚBLICOS FIF LONGO PRAZO RESP LIMITADA 3582 / 806.114-9 - Banco do Brasil S.A.	731.318,32	0,00	167.797,29516400	4,3583439130
6201	25/02/2026	BB RENDA FIXA LONGO PRAZO TESOIRO SELIC FIC FIF RESP LIMITADA 3582 / 806.112-2 - Banco do Brasil S.A.	182.516,86	0,00	17.501,68480100	10,4285308570
6202	25/02/2026	BB RENDA FIXA REFERENCIADO DI TÍTULOS PÚBLICOS FIF LONGO PRAZO RESP LIMITADA 3582 / 806.111-4 - Banco do Brasil S.A.	11.059.106,45	0,00	2.536.045,87837500	4,3607675020
6203	26/02/2026	BB RENDA FIXA REFERENCIADO DI TÍTULOS PÚBLICOS FIF LONGO PRAZO RESP LIMITADA 3582 / 806.114-9 - Banco do Brasil S.A.	730.131,75	0,00	167.338,43326700	4,3632041710
6204	27/02/2026	BB RENDA FIXA LONGO PRAZO TESOIRO SELIC FIC FIF RESP LIMITADA 3582 / 806.112-2 - Banco do Brasil S.A.	274,14	0,00	26,25862100	10,4399997380
6205	27/02/2026	BB RENDA FIXA REFERENCIADO DI TÍTULOS PÚBLICOS FIF LONGO PRAZO RESP LIMITADA 3582 / 806.111-4 - Banco do Brasil S.A.	47.462,80	0,00	10.871,93501500	4,3656258000
Total			12.811.621,65	45.183,47		

EXTRATO CONSOLIDADO DE ATIVOS

Análise de Risco

Horizonte: 21 dias / Nível de Confiança: 95,0%

Value-At-Risk (R\$): 579.510,02

Value-At-Risk: 0,41%

	Volatilidade ⁽¹⁾	VaR ⁽²⁾	Limite ⁽⁵⁾	CVaR ⁽³⁾	Sharpe	Rent.	Valor(R\$)	% Carteira
Artigo 7º	0,01	0,41		0,41	-0,71	0,99	140.410.356,37	100,00
ESTADO DE SANTA CATARINA - FUTURO		0,41		0,41			140.410.356,37	100,00

Renda Fixa

Value-At-Risk: 0,41%

Artigo 7º I

Ativo	Volatilidade ⁽¹⁾	VaR ⁽²⁾	CVaR ⁽³⁾	BVaR ⁽⁴⁾	Sharpe	Rent.	Valor(R\$)	% Carteira
BB RENDA FIXA LONGO PRAZO TESOIRO SELIC FIC FIF RESP LIMITADA	0,01	0,41	0,01	0,41	-2,39	0,98	2.826.654,13	2,01
BB RENDA FIXA REFERENCIADO DI TÍTULOS PÚBLICOS FIF LONGO PRAZO RESP LIMITADA	0,01	0,41	0,40	0,41	-0,67	0,99	137.583.702,24	97,99
Sub-total	0,01	0,41	0,41		-0,71	0,99	140.410.356,37	100,00

Artigo 7º V

Ativo	Volatilidade ⁽¹⁾	VaR ⁽²⁾	CVaR ⁽³⁾	BVaR ⁽⁴⁾	Sharpe	Rent.	Valor(R\$)	% Carteira
BB PREVIDENCIÁRIO FLUXO RENDA FIXA SIMPLES FIC FIF RESP LIMITADA	0,01		0,00		-5,45	0,93	0,00	0,00
Sub-total	0,32		0,00		-2,60	0,16	0,00	0,00

(1) Volatilidade anualizada do ativo no período (%)

(2) VaR (Value-at-Risk): 21 dias com 95% de confiança (%)

(3) Component VaR: contribuição no risco da carteira (%)

(4) BVaR (Benchmark-Value at Risk): 21 dias com 95% de confiança (%)

(5) Limite Política de Investimentos (%)