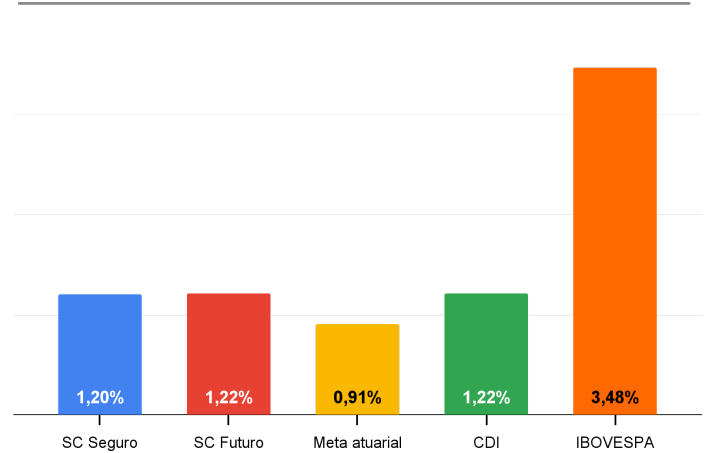


Em setembro, o ciclo global de expansão perdeu força: EUA mantêm atividade resiliente, mas com mercado de trabalho em desaceleração e inflação pressionada por tarifas; Europa vive seu melhor momento, com crescimento próximo a 1%; e China enfrenta moderação e deflação, afetando demanda externa e preços de commodities. Para emergentes, o dólar mais fraco e expectativa de afrouxamento do Fed em 2025 favorecem moedas e juros locais, mas a desaceleração chinesa pesa sobre exportações.

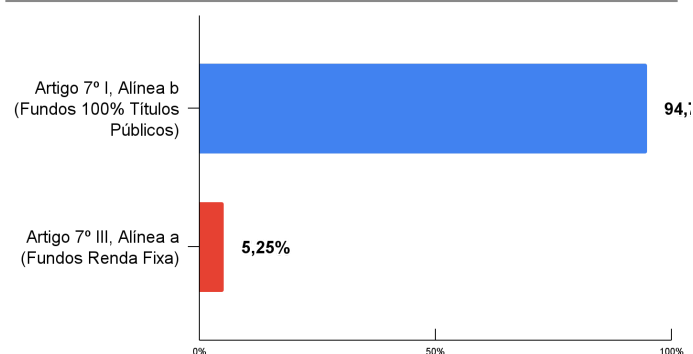
No Brasil, o Banco Central manteve a Selic em 15% a.a., sinalizando política contracionista prolongada para conter riscos inflacionários. Projeções indicam IPCA em 4,8% (2025) e PIB em 2,0%, com hiato do produto ainda positivo no curto prazo. A desaceleração já atinge setores sensíveis à política monetária, e espera-se corte de 50 pontos-base em dezembro, iniciando flexibilização gradual. No fiscal, bloqueios somaram R\$ 12,1 bi, e cresce a chance de contingenciamento para cumprir metas.

RENTABILIDADE EM SETEMBRO

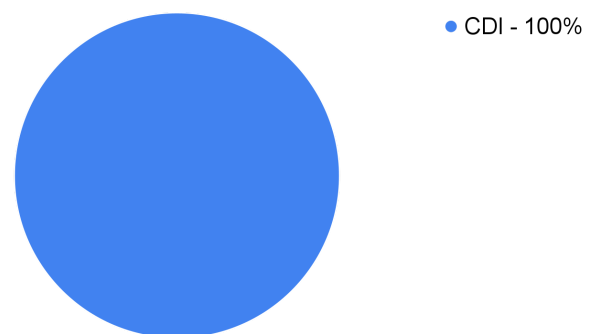


RENTABILIDADES							
Fundo/Índice	No mês	No ano	3 meses	6 meses	12 meses	No mês (R\$)	No ano (R\$)
SC Seguro	1,20%	10,20%	3,61%	6,94%	11,39%	R\$ 7.987.444,17	R\$ 75.539.265,06
% do CDI	98,73%	94,07%	98,54%	99,84%	90,66%		
SC Futuro	1,22%	10,69%	3,65%	6,91%	12,38%	R\$ 764.316,71	R\$ 7.780.008,11
% do CDI	99,66%	98,54%	99,69%	99,34%	98,50%		
Meta atuarial	0,91%	7,73%	1,68%	3,81%	9,41%		
CDI	1,22%	10,84%	3,66%	6,95%	12,56%		

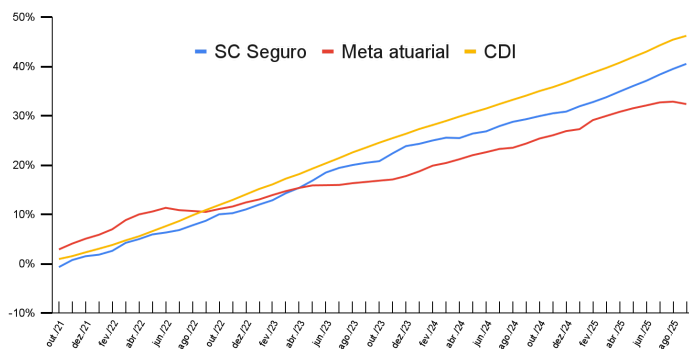
ALOCÇÃO POR ARTIGO



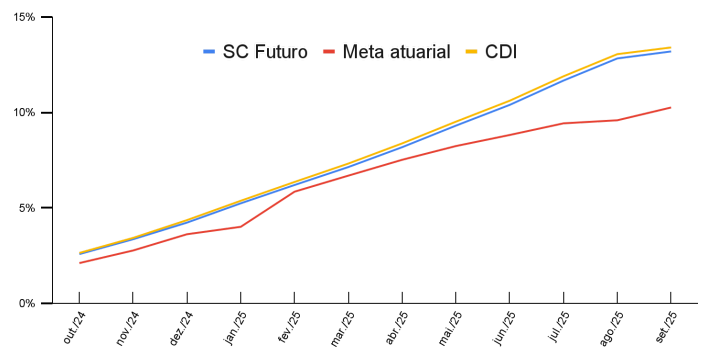
ALOCÇÃO POR ESTRATÉGIA



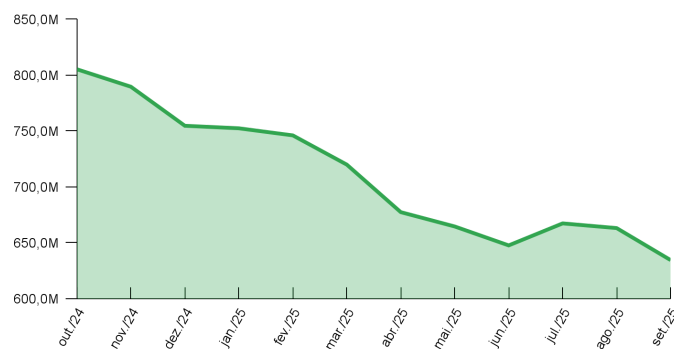
RENTABILIDADE ACUMULADA — SC SEGURO



RENTABILIDADE ACUMULADA — SC FUTURO



EVOLUÇÃO PATRIMONIAL — SC SEGURO



EVOLUÇÃO PATRIMONIAL — SC FUTURO

