

BOLETIM ESTATÍSTICO DE RECEITAS E DESPESAS PREVIDENCIÁRIAS - FUNDO FINANCEIRO CIVIL - RPPS-SC

Março de 2022

IPREV

Instituto de Previdência de Santa Catarina

No Mês
03/2022

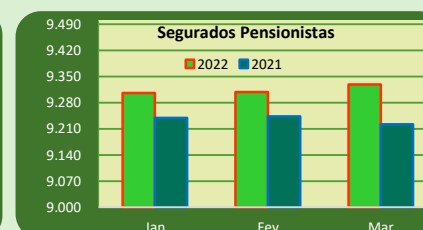
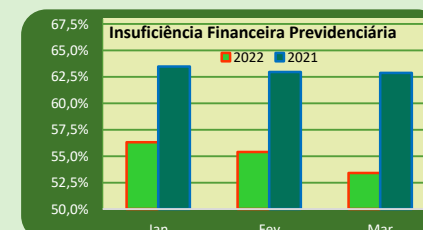
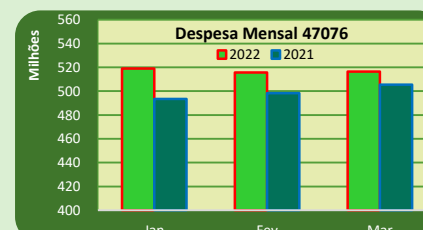
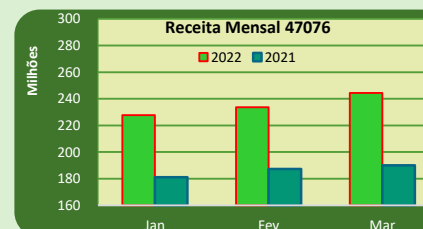
AAM
2021

AAM
2022

Var.%
22/21

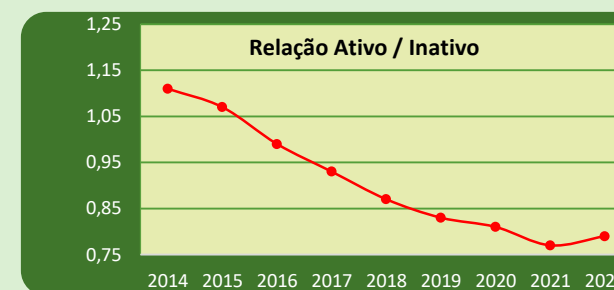
Gráficos - Evolução Mensal

| | No Mês 03/2022 | AAM 2021 | AAM 2022 | Var.% 22/21 |
|---|------------------------|------------------------|----------------------|----------------|
| Receitas do RPPS-SC | 244.291.286 | 556.776.123 | 705.601.101 | 26,73% |
| Contribuição dos segurados ativos | 58.075.608 | 164.738.334 | 172.423.251 | 4,66% |
| Contribuição patronal | 116.237.525 | 329.646.500 | 345.028.546 | 4,67% |
| Contribuição dos segurados aposentados | 45.422.080 | 40.197.679 | 136.092.302 | 238,56% |
| Contribuição dos segurados pensionistas | 7.552.618 | 10.630.307 | 22.477.786 | 111,45% |
| Contribuição Auxiliares de justiça | 457.507 | 939.192 | 1.652.009 | 75,90% |
| Compensação previdenciária | 3.456.831 | 5.813.563 | 4.701.989 | -19,12% |
| Parcelamento prefeituras | 103.912 | 273.123 | 306.646 | 12,27% |
| Mobiliária | 9.867.075 | 2.196.273 | 16.492.441 | 650,93% |
| Imobiliária | 106.587 | 276.285 | 297.140 | 7,55% |
| Outras receitas | 3.011.544 | 2.064.867 | 6.128.990 | 196,82% |
| Despesas do RPPS-SC (Valores pagos) | 516.422.444 | 1.474.233.252 | 1.551.130.040 | 5,22% |
| Benefícios de aposentadorias | 443.742.351 | 1.250.107.283 | 1.330.811.589 | 6,46% |
| Benefícios de pensões | 72.564.941 | 223.760.385 | 214.618.926 | -4,09% |
| RPVs | 115.152 | 365.583 | 5.699.526 | 1459,02% |
| Despesas Administrativas (Valores pagos) | 8.087.298 | 19.022.330 | 18.225.925 | -4,19% |
| PASEP | 5.362.330 | 10.378.894 | 10.796.055 | 4,02% |
| Outras despesas Administrativas | 2.724.968 | 8.643.436 | 7.429.870 | -14,04% |
| Resultado Previdenciário (Déficit) | - 280.218.456 - | - 936.479.459 - | - 863.754.865 | -7,77% |
| Remuneração dos segurados ativos | 589.360.726 | 1.567.515.121 | 1.737.033.460 | 10,81% |
| Insuficiência Financeira Previdenciária | 53,4% | 62,7% | 55,0% | -7,68% |
| Déficit por segurado (R\$) | 2.588 | 1.081 | 997 | -7,77% |
| Alíquota de contribuição média ativos | 9,9% | 10,5% | 9,9% | -0,58% |
| GAP de contribuições segurados ativos | 4,1% | 3,5% | 4,1% | 0,58% |
| Alíquota de contribuição média Inativos | 10,3% | 3,4% | 10,2% | 6,78% |



MASSA FÍSICA DO FUNDO FINANCEIRO CIVIL

| Referência | Ativos | Aposentados | Pensionistas | Total | At / Inat |
|------------------------|---------------|---------------|--------------|----------------|-------------|
| Tribunal de Contas | 346 | 306 | 86 | 738 | 0,88 |
| Tribunal de Justiça | 6.104 | 1.940 | 432 | 8.476 | 2,57 |
| Ministério Público | 953 | 227 | 96 | 1.276 | 2,95 |
| Assembleia Legislativa | 313 | 737 | 334 | 1.384 | 0,29 |
| Poder Executivo | 40.249 | 48.190 | 8.070 | 96.509 | 0,72 |
| Auxiliares de Justiça | - | 340 | 311 | 651 | |
| Total | 47.965 | 51.740 | 9.329 | 109.034 | 0,79 |



Fonte: SIGEF(Contabilidade/Relatórios Gerenciais);SIGRH(Relatório Totalizador de Contribuições); Quadro Demonstrativo de Despesas dos Poderes(Massa Física e despesas com pessoal)

Valores do ano 2021 corrigidos pelo IPCA

Elaborado por: Saulo Rodolfo Vidal - Mat.378633.1

AAM - Acumulado Até o Mês

Concluído em 25 de Abril de 2022