

BOLETIM ESTATÍSTICO DE RECEITAS E DESPESAS PREVIDENCIÁRIAS - FUNDO FINANCEIRO CIVIL - RPPS-SC

IPREV
Instituto de Previdência de Santa Catarina

No Mês
05/2022

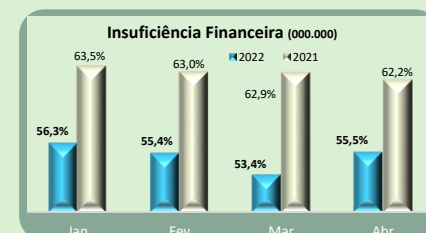
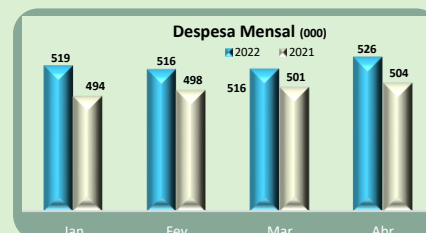
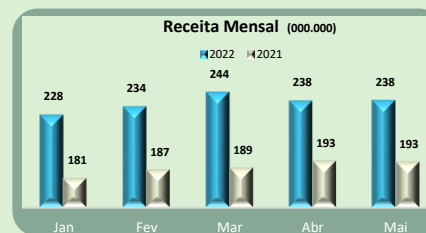
AAM
2021

AAM
2022

Var.%
22/21

Gráficos - Evolução Mensal

	No Mês 05/2022	AAM 2021	AAM 2022	Var.% 22/21
Receitas do RPPS-SC	245.060.092	939.009.470	1.188.530.168	26,57%
Contribuição dos segurados ativos	58.654.545	274.356.885	288.733.028	5,24%
Contribuição patronal	117.387.474	548.587.533	577.774.506	5,32%
Contribuição dos segurados aposentados	46.030.433	66.719.575	227.527.561	241,02%
Contribuição dos segurados pensionistas	11.644.473	17.723.245	42.779.248	141,37%
Contribuição Auxiliares de justiça	916.944	1.323.116	3.270.802	147,20%
Compensação previdenciária	2.536.954	11.887.039	10.513.856	-11,55%
Parcelamento prefeituras	107.874	465.503	520.895	11,90%
Mobiliária	5.652.228	6.620.507	26.997.085	307,78%
Imobiliária	103.566	631.133	507.293	-19,62%
Outras receitas	2.025.601	10.694.934	9.905.894	-7,38%
Despesas do RPPS-SC (Valores pagos)	557.703.676	2.496.249.130	2.634.845.574	5,55%
Benefícios de aposentadorias	449.117.680	2.110.199.709	2.224.151.752	5,40%
Benefícios de pensões	108.370.314	382.832.805	404.091.640	5,55%
RPVs	215.682	3.216.616	6.602.182	105,25%
Despesas Administrativas (Valores pagos)	8.187.625	35.736.591	34.655.948	-3,02%
PASEP	5.451.605	20.955.761	21.932.601	4,66%
Outras despesas Administrativas	2.736.021	14.780.830	12.723.348	-13,92%
Resultado Previdenciário (Déficit)	- 320.831.209 -	- 1.592.976.251 -	- 1.480.971.354	-7,03%
Remuneração dos segurados ativos	553.914.705	2.590.785.974	2.826.939.122	9,12%
Insuficiência Financeira Previdenciária	56,7%	62,9%	55,5%	-7,44%
Déficit por segurado (R\$)	2.963	1.839	1.710	-7,03%
Alíquota de contribuição média ativos	10,6%	10,6%	10,2%	-0,38%
GAP de contribuições segurados ativos	3,4%	3,4%	3,8%	0,38%
Alíquota de contribuição média Inativos	10,3%	3,4%	10,3%	6,88%



Massa Física do Fundo Financeiro Civil

Referência	Ativos	Aposentados	Pensionistas	Total	At / Inat
Tribunal de Contas	347	314	87	748	0,87
Tribunal de Justiça	6.099	1.951	434	8.484	2,56
Ministério Público	976	228	96	1.300	3,01
Assembléia Legislativa	319	735	333	1.387	0,30
Poder Executivo	40.015	48.227	8.064	96.306	0,71
Auxiliares de Justiça	-	336	309	645	
Total	47.756	51.791	9.323	108.870	0,78



Fonte: SIGEF (Contabilidade/Relatórios Gerenciais); SIGRH (Relatório Totalizador de Contribuições); Quadro Demonstrativo de Despesas dos Poderes (Massa Física e despesas com pessoal)

Valores do ano 2021 corrigidos pelo IPCA

Elaborado por: Saulo Rodolfo Vidal - Mat.378633.1

AAM - Acumulado Até o Mês

Atualizado em 06 de maio de 2022