

BOLETIM ESTATÍSTICO DE RECEITAS E DESPESAS PREVIDENCIÁRIAS - FUNDO FINANCEIRO CIVIL - RPPS-SC

IPREV

Instituto de Previdência de Santa Catarina

No Mês
06/2022

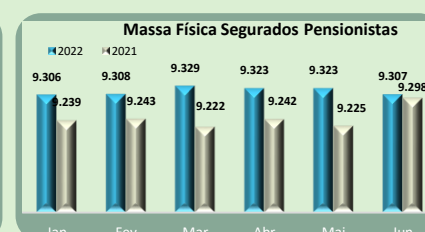
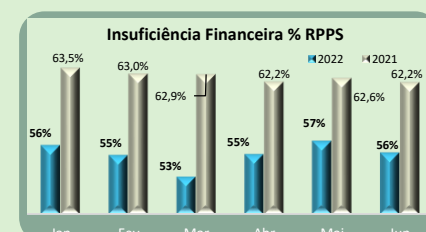
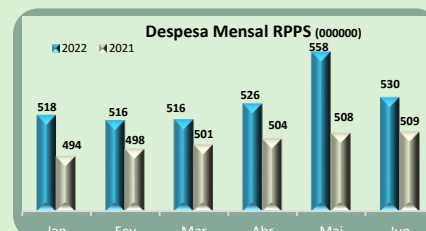
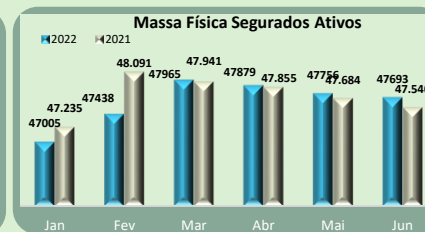
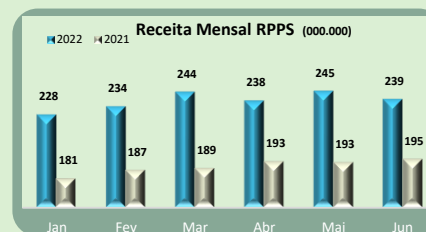
AAM
2021

AAM
2022

Var.%
22/21

Gráficos - Evolução Mensal

	No Mês 06/2022	AAM 2021	AAM 2022	Var.% 22/21
Receitas do RPPS-SC	238.897.838	1.139.259.719	1.427.425.846	25,29%
Contribuição dos segurados ativos	58.680.650	330.525.274	347.413.678	5,11%
Contribuição patronal	117.431.307	661.372.687	695.205.814	5,12%
Contribuição dos segurados aposentados	45.717.450	80.557.753	273.245.011	239,19%
Contribuição dos segurados pensionistas	8.690.257	21.464.966	51.469.505	139,78%
Contribuição Auxiliares de justiça	593.063	1.496.856	3.863.865	158,13%
Compensação previdenciária	3.345.534	21.293.644	13.859.390	-34,91%
Parcelamento prefeituras	108.619	568.754	629.513	10,68%
Mobiliária	2.086.254	7.876.681	29.083.339	269,23%
Imobiliária	103.566	748.474	610.859	-18,39%
Outras receitas	2.141.138	13.354.630	12.044.871	-9,81%
Despesas do RPPS-SC (Valores pagos)	529.860.429	2.967.906.900	3.164.706.004	6,63%
Benefícios de aposentadorias	447.739.273	2.510.519.818	2.671.891.025	6,43%
Benefícios de pensões	81.578.498	453.637.946	485.670.137	7,06%
RPVs	542.659	3.749.136	7.144.841	90,57%
Despesas Administrativas (Valores pagos)	8.518.295	43.961.590	43.174.243	-1,79%
PASEP	5.809.221	26.184.267	27.741.822	5,95%
Outras despesas Administrativas	2.709.073	17.777.323	15.432.421	-13,19%
Resultado Previdenciário (Déficit)	- 299.480.886 -	- 1.872.608.772 -	- 1.780.454.400	-4,92%
Remuneração dos segurados ativos	568.216.011	3.153.305.535	3.395.155.133	7,67%
Insuficiência Financeira Previdenciária	55,6%	62,2%	55,5%	-6,67%
Déficit por segurado (R\$)	2.766	2.162	2.055	-4,92%
Alíquota de contribuição média ativos	10,3%	10,5%	10,2%	-0,25%
GAP de contribuições segurados ativos	3,7%	3,5%	3,8%	0,25%
Alíquota de contribuição média Inativos	10,3%	3,4%	10,3%	6,82%



Massa Física do Fundo Financeiro Civil

Referência	Ativos	Aposentados	Pensionistas	Total	At / Inat
Tribunal de Contas	347	312	88	747	0,87
Tribunal de Justiça	6.122	1.961	438	8.521	2,55
Ministério Público	975	227	96	1.298	3,02
Assembleia Legislativa	319	730	329	1.378	0,30
Poder Executivo	39.930	48.261	8.049	96.240	0,71
Auxiliares de Justiça	-	331	307	638	
Total	47.693	51.822	9.307	108.822	0,78



Fonte: SIGEF (Contabilidade/Relatórios Gerenciais); SIGRH (Relatório Totalizador de Contribuições); Quadro Demonstrativo de Despesas dos Poderes (Massa Física e despesas com pessoal)

Valores do ano 2021 corrigidos pelo IPCA

Elaborado por: Saulo Rodolfo Vidal - Mat.378633.1

AAM - Acumulado Até o Mês

Atualizado em 06 de Junho de 2022