

BOLETIM ESTATÍSTICO DE RECEITAS E DESPESAS PREVIDENCIÁRIAS - FUNDO FINANCEIRO CIVIL - RPPS-SC

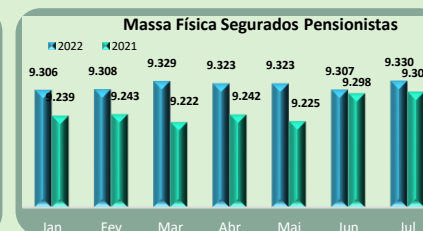
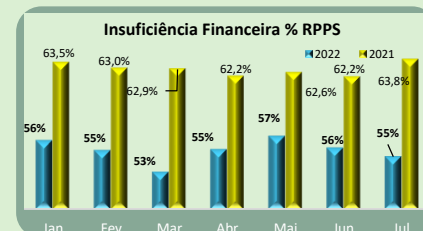
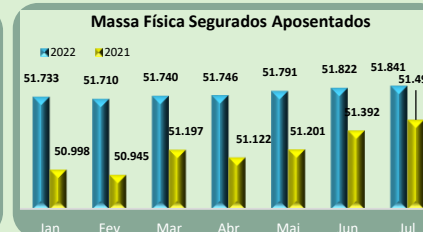
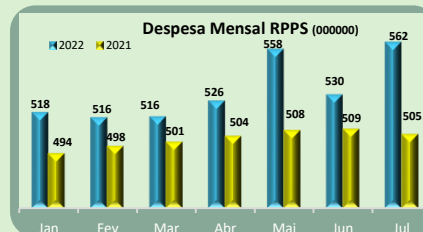
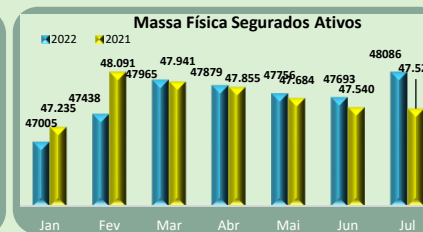
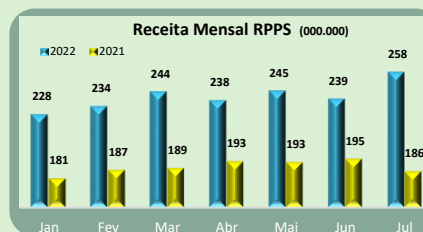
IPREV

Instituto de Previdência de Santa Catarina

No Mês	AAM	AAM	Var.%
07/2022	2021	2022	22/21

Gráficos - Evolução Mensal

Receitas do RPPS-SC	258.430.883	1.324.793.755	1.685.856.728	27,25%
Contribuição dos segurados ativos	63.743.521	384.604.188	411.157.199	6,90%
Contribuição patronal	127.617.118	769.540.038	822.822.931	6,92%
Contribuição dos segurados aposentados	49.010.661	94.027.999	322.255.671	242,72%
Contribuição dos segurados pensionistas	9.123.560	25.053.581	60.593.065	141,85%
Contribuição Auxiliares de justiça	742.420	1.693.589	4.606.285	171,98%
Compensação previdenciária	3.047.396	25.269.506	16.906.786	-33,09%
Parcelamento prefeituras	109.292	671.673	738.805	9,99%
Mobiliária	3.131.294	7.301.631	32.214.634	341,20%
Imobiliária	103.917	848.296	714.776	-15,74%
Outras receitas	1.801.704	15.783.254	13.846.574	-12,27%
Despesas do RPPS-SC (Valores pagos)	562.046.076	3.464.284.376	3.726.752.080	7,58%
Benefícios de aposentadorias	476.097.097	2.930.788.330	3.147.988.122	7,41%
Benefícios de pensões	84.881.815	529.623.265	570.551.952	7,73%
RPVs	1.067.165	3.872.781	8.212.006	112,04%
Despesas Administrativas (Valores pagos)	10.024.100	52.822.615	53.198.343	0,71%
PASEP	5.653.035	31.079.183	33.330.000	7,24%
Outras despesas Administrativas	4.371.065	21.743.432	19.868.343	-8,62%
Resultado Previdenciário (Déficit)	- 313.639.293 -	- 2.192.313.236 -	- 2.094.093.696	-4,48%
Remuneração dos segurados ativos	602.315.041	3.677.096.428	3.997.470.174	8,71%
Insuficiência Financeira Previdenciária	54,8%	62,3%	55,4%	-6,93%
Déficit por segurado (R\$)	2.897	2.531	2.417	-4,48%
Alíquota de contribuição média ativos	10,6%	10,5%	10,3%	-0,17%
GAP de contribuições segurados ativos	3,4%	3,5%	3,7%	0,17%
Alíquota de contribuição média Inativos	10,3%	3,4%	10,3%	6,84%



Massa Física do Fundo Financeiro Civil

Referência	Ativos	Aposentados	Pensionistas	Total	At / Inat
Tribunal de Contas	340	313	88	741	0,85
Tribunal de Justiça	6.183	1.963	446	8.592	2,57
Ministério Público	973	228	95	1.296	3,01
Assembléia Legislativa	318	730	332	1.380	0,30
Poder Executivo	40.272	48.275	8.063	96.610	0,71
Auxiliares de Justiça	-	332	306	638	
Total	48.086	51.841	9.330	109.257	0,79



Fonte: SIGEF (Contabilidade/Relatórios Gerenciais); SIGRH (Relatório Totalizador de Contribuições); Quadro Demonstrativo de Despesas dos Poderes (Massa Física e despesas com pessoal)

Valores do ano 2021 corrigidos pelo IPCA

Elaborado por: Saulo Rodolfo Vidal - Mat.378633.1

AAM - Acumulado Até o Mês

Atualizado em 05 de Julho de 2022