

# BOLETIM ESTATÍSTICO DE RECEITAS E DESPESAS PREVIDENCIÁRIAS - FUNDO FINANCEIRO CIVIL - RPPS-SC

Janeiro de 2022

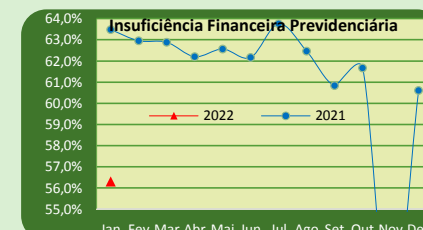
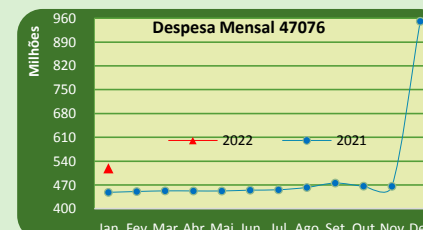
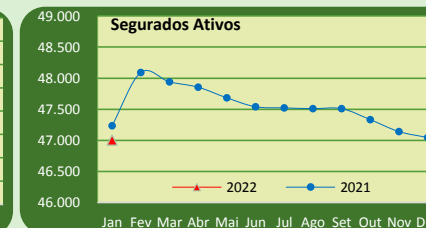
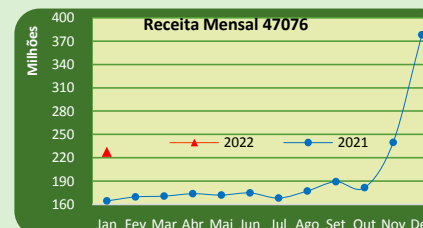
## IPREV

Instituto de Previdência de Santa Catarina

Janeiro 2022 AAM 2021 AAM 2022 Var.% 22/21

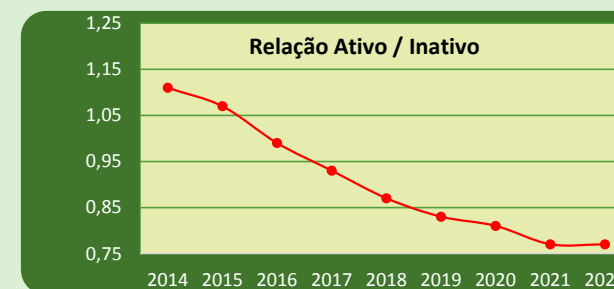
Gráficos - Evolução Mensal

	Janeiro 2022	AAM 2021	AAM 2022	Var.% 22/21
<b>Receitas do RPPS-SC</b>	<b>227.639.332</b>	<b>181.074.270</b>	<b>227.639.332</b>	<b>25,72%</b>
Contribuição dos segurados ativos	57.110.035	54.224.369	57.110.035	5,32%
Contribuição patronal	114.282.712	108.477.136	114.282.712	5,35%
Contribuição dos segurados aposentados	45.074.628	13.136.405	45.074.628	243,13%
Contribuição dos segurados pensionistas	7.426.029	3.570.086	7.426.029	108,01%
Contribuição Auxiliares de justiça	535.342	454.269	535.342	17,85%
Compensação previdenciária	-	-	-	
Parcelamento prefeituras	100.359	89.282	100.359	12,41%
Mobiliária	1.871.327	45.475	1.871.327	4015,10%
Imobiliária	68.893	104.940	68.893	-34,35%
Outras receitas	1.170.007	972.308	1.170.007	20,33%
<b>Despesas do RPPS-SC (Valores pagos)</b>	<b>518.925.352</b>	<b>490.219.075</b>	<b>518.925.351</b>	<b>5,86%</b>
Benefícios de aposentadorias	443.016.959	415.613.081	443.016.959	6,59%
Benefícios de pensões	70.650.342	74.593.527	70.650.342	-5,29%
RPVs	5.258.050	12.467	5.258.050	42075,74%
<b>Despesas Administrativas (Valores pagos)</b>	<b>2.040.408</b>	<b>2.580.888</b>	<b>2.040.408</b>	<b>-20,94%</b>
PASEP	-	-	-	
Outras despesas Administrativas	2.040.408	2.580.888	2.040.408	-20,94%
<b>Resultado Previdenciário (Déficit)</b>	<b>- 293.326.427 -</b>	<b>- 311.725.693 -</b>	<b>- 293.326.427</b>	<b>-5,90%</b>
<b>Remuneração dos segurados ativos</b>	<b>578.272.587</b>	<b>519.052.874</b>	<b>578.272.587</b>	<b>11,41%</b>
<b>Insuficiência Financeira Previdenciária</b>	<b>56,3%</b>	<b>63,3%</b>	<b>56,3%</b>	<b>-6,95%</b>
<b>Déficit por segurado (R\$)</b>	<b>2.709</b>	<b>360</b>	<b>339</b>	<b>-5,90%</b>
<b>Alíquota de contribuição média ativos</b>	<b>9,9%</b>	<b>10,4%</b>	<b>9,9%</b>	<b>-0,57%</b>
<b>GAP de contribuições segurados ativos</b>	<b>4,1%</b>	<b>3,6%</b>	<b>4,1%</b>	<b>0,57%</b>
<b>Alíquota de contribuição média Inativos</b>	<b>10,1%</b>	<b>3,4%</b>	<b>10,1%</b>	<b>6,71%</b>



## MASSA FÍSICA DO FUNDO FINANCEIRO CIVIL

Referência	Ativos	Aposentados	Pensionistas	Total	At / Inat
Tribunal de Contas	347	305	86	738	0,89
Tribunal de Justiça	6.106	1.919	430	8.455	2,60
Ministério Público	955	224	96	1.275	2,98
Assembléia Legislativa	306	740	333	1.379	0,29
Poder Executivo	39.291	48.204	8.044	95.539	0,70
Auxiliares de Justiça	-	341	317	658	
<b>Total</b>	<b>47.005</b>	<b>51.733</b>	<b>9.306</b>	<b>108.044</b>	<b>0,77</b>



Fonte: SIGEF(Contabilidade/Relatórios Gerenciais);SIGRH(Relatório Totalizador de Contribuições); Quadro Demonstrativo de Despesas dos Poderes(Massa Física e despesas com pessoal)

Valores do ano 2021 corrigidos pelo IPCA

Elaborado por: Saulo Rodolfo Vidal - Mat.378633.1

AAM - Acumulado Até o Mês

Concluído em 15 de Fevereiro de 2022