

BOLETIM ESTATÍSTICO DE RECEITAS E DESPESAS PREVIDENCIÁRIAS - FUNDO FINANCEIRO CIVIL - RPPS-SC

Fevereiro de 2022

IPREV

Instituto de Previdência de Santa Catarina

No Mês
02/2022

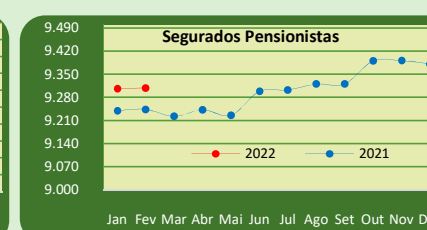
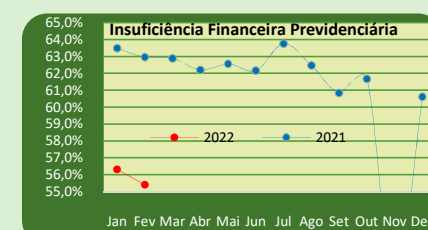
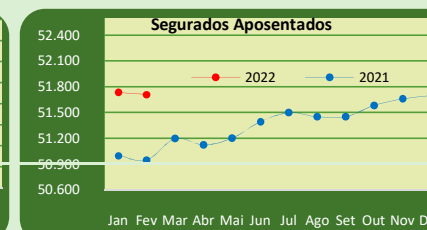
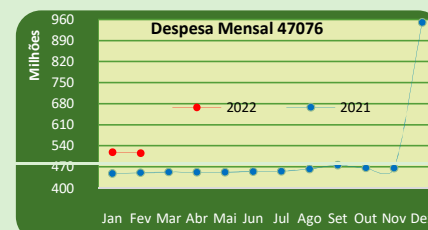
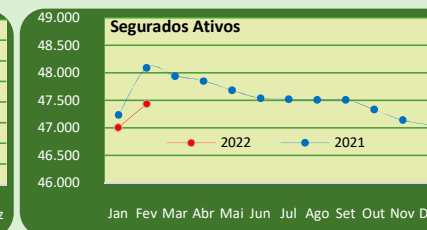
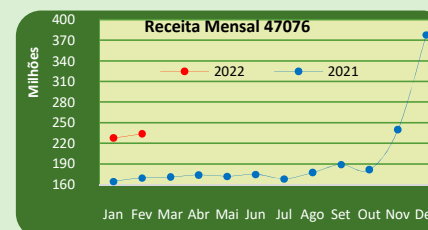
AAM
2021

AAM
2022

Var.%
22/21

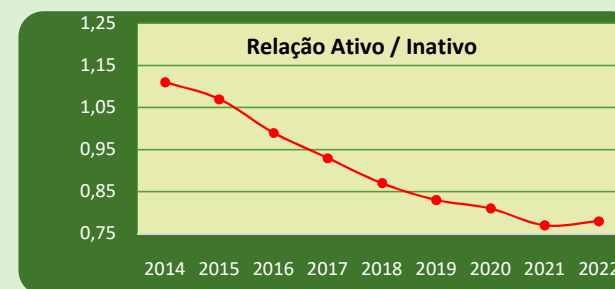
Gráficos - Evolução Mensal

	No Mês 02/2022	AAM 2021	AAM 2022	Var.% 22/21
Receitas do RPPS-SC	233.670.483	368.350.207	461.309.816	25,24%
Contribuição dos segurados ativos	57.237.607	109.059.065	114.347.642	4,85%
Contribuição patronal	114.508.309	218.190.119	228.791.022	4,86%
Contribuição dos segurados aposentados	45.595.593	26.772.644	90.670.221	238,67%
Contribuição dos segurados pensionistas	7.499.140	7.092.311	14.925.168	110,44%
Contribuição Auxiliares de justiça	659.161	757.771	1.194.504	57,63%
Compensação previdenciária	1.245.158	2.767.413	1.245.158	-55,01%
Parcelamento prefeituras	102.376	179.503	202.735	12,94%
Mobiliária	4.754.039	57.432	6.625.366	11436,06%
Imobiliária	121.659	233.749	190.553	-18,48%
Outras receitas	1.947.439	3.240.201	3.117.446	-3,79%
Despesas do RPPS-SC (Valores pagos)	518.925.352	979.170.622	1.034.687.602	5,67%
Benefícios de aposentadorias	443.016.959	829.893.158	887.069.238	6,89%
Benefícios de pensões	70.650.342	149.035.175	142.053.984	-4,68%
RPVs	5.258.050	242.290	5.564.379	2196,58%
Despesas Administrativas (Valores pagos)	8.098.219	10.743.781	10.138.627	-5,63%
PASEP	5.433.725	5.091.294	5.433.725	6,73%
Outras despesas Administrativas	2.664.494	5.652.487	4.704.902	-16,76%
Resultado Previdenciário (Déficit)	- 293.353.088 -	- 621.564.197 -	- 583.516.413	-6,12%
Remuneração dos segurados ativos	569.400.147	1.043.845.806	1.147.672.734	9,95%
Insuficiência Financeira Previdenciária	55,7%	62,8%	55,8%	-6,94%
Déficit por segurado (R\$)	2.709	718	674	-6,12%
Alíquota de contribuição média ativos	10,1%	10,4%	10,0%	-0,48%
GAP de contribuições segurados ativos	3,9%	3,6%	4,0%	0,48%
Alíquota de contribuição média Inativos	10,2%	3,5%	10,2%	6,75%



MASSA FÍSICA DO FUNDO FINANCEIRO CIVIL

Referência	Ativos	Aposentados	Pensionistas	Total	At / Inat
Tribunal de Contas	347	305	86	738	0,89
Tribunal de Justiça	6.113	1.930	430	8.473	2,59
Ministério Público	953	227	96	1.276	2,95
Assembleia Legislativa	308	739	332	1.379	0,29
Poder Executivo	39.717	48.168	8.048	95.933	0,71
Auxiliares de Justiça	-	341	316	657	
Total	47.438	51.710	9.308	108.456	0,78



Fonte: SIGEF(Contabilidade/Relatórios Gerenciais);SIGRH(Relatório Totalizador de Contribuições); Quadro Demonstrativo de Despesas dos Poderes(Massa Física e despesas com pessoal)

Valores do ano 2021 corrigidos pelo IPCA

Elaborado por: Saulo Rodolfo Vidal - Mat.378633.1

AAM - Acumulado Até o Mês

Concluído em 15 de Março de 2022