

# BOLETIM ESTATÍSTICO DE RECEITAS E DESPESAS PREVIDENCIÁRIAS - FUNDO FINANCEIRO CIVIL - RPPS-SC

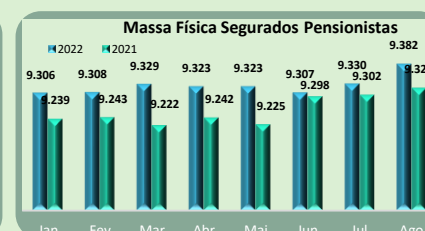
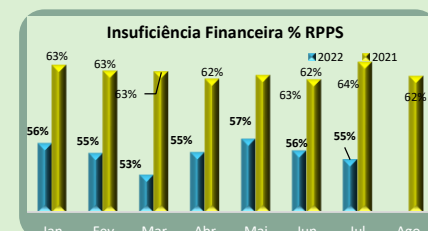
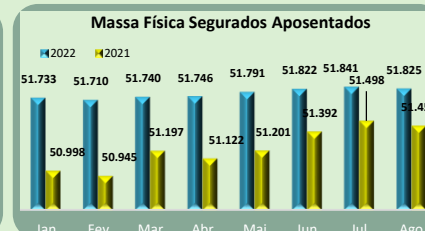
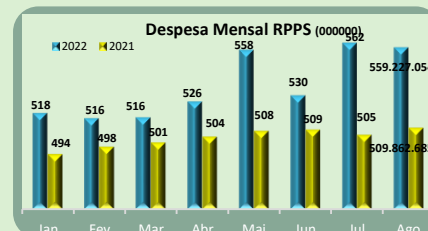
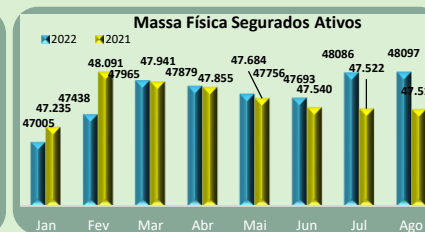
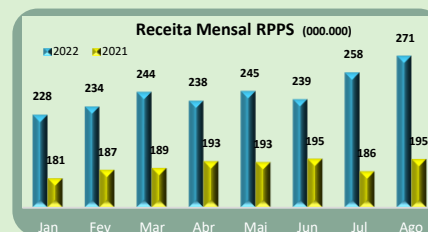
## IPREV

Instituto de Previdência de Santa Catarina

No Mês	AAM	AAM	Var.%
08/2022	2021	2022	22/21

Gráficos - Evolução Mensal

Receitas do RPPS-SC	270.655.265	1.519.722.711	1.956.511.994	28,74%
Contribuição dos segurados ativos	65.711.671	440.747.799	476.868.870	8,20%
Contribuição patronal	131.502.162	881.861.861	954.325.093	8,22%
Contribuição dos segurados aposentados	48.693.382	106.749.076	370.949.054	247,50%
Contribuição dos segurados pensionistas	9.132.403	28.621.071	69.725.469	143,62%
Contribuição Auxiliares de justiça	776.794	3.006.165	5.383.079	79,07%
Compensação previdenciária	6.461.952	33.213.737	23.368.739	-29,64%
Parcelamento prefeituras	109.970	775.788	848.775	9,41%
Mobiliária	5.936.795	6.176.657	38.151.428	517,67%
Imobiliária	105.566	936.686	818.342	-12,63%
Outras receitas	2.224.570	17.633.872	16.073.145	-8,85%
<b>Despesas do RPPS-SC (Valores pagos)</b>	<b>559.227.054</b>	<b>3.962.538.645</b>	<b>4.285.979.135</b>	<b>8,16%</b>
Benefícios de aposentadorias	473.050.546	3.351.414.638	3.621.038.668	8,05%
Benefícios de pensões	85.771.395	606.640.338	656.323.347	8,19%
RPVs	405.114	4.483.669	8.617.120	92,19%
<b>Despesas Administrativas (Valores pagos)</b>	<b>11.552.406</b>	<b>62.999.054</b>	<b>64.750.749</b>	<b>2,78%</b>
PASEP	8.660.458	38.749.937	33.330.000	-13,99%
Outras despesas Administrativas	2.891.948	24.249.116	31.420.749	29,57%
<b>Resultado Previdenciário (Déficit)</b>	<b>- 300.124.195 -</b>	<b>- 2.505.814.988 -</b>	<b>- 2.394.217.890</b>	<b>-4,45%</b>
<b>Remuneração dos segurados ativos</b>	<b>645.123.841</b>	<b>4.660.592.476</b>	<b>4.642.594.015</b>	<b>-0,39%</b>
Insuficiência Financeira Previdenciária	52,6%	62,2%	55,0%	-7,22%
Déficit por segurado (R\$)	2.746	2.866	2.738	-4,45%
Alíquota de contribuição média ativos	10,2%	9,5%	10,3%	0,81%
GAP de contribuições segurados ativos	3,8%	4,5%	3,7%	-0,81%
Alíquota de contribuição média Inativos	10,3%	3,4%	10,3%	6,87%



### Massa Física do Fundo Financeiro Civil

Referência	Ativos	Aposentados	Pensionistas	Total	At / Inat
Tribunal de Contas	337	315	88	740	0,84
Tribunal de Justiça	6.197	1.961	449	8.607	2,57
Ministério Público	972	227	97	1.296	3,00
Assembléia Legislativa	319	729	335	1.383	0,30
Poder Executivo	40.272	48.277	8.108	96.657	0,71
Auxiliares de Justiça	-	316	305	621	
<b>Total</b>	<b>48.097</b>	<b>51.825</b>	<b>9.382</b>	<b>109.304</b>	<b>0,79</b>



Fonte: SIGEF (Contabilidade/Relatórios Gerenciais); SIGRH (Relatório Totalizador de Contribuições); Quadro Demonstrativo de Despesas dos Poderes (Massa Física e despesas com pessoal)

Valores do ano 2021 corrigidos pelo IPCA

Elaborado por: Saulo Rodolfo Vidal - Mat.378633.1

AAM - Acumulado Até o Mês

Atualizado em 09 de Agosto de 2022