

# BOLETIM ESTATÍSTICO DE RECEITAS E DESPESAS PREVIDENCIÁRIAS - FUNDO FINANCEIRO CIVIL - RPPS-SC

Abril de 2022

## IPREV

Instituto de Previdência de Santa Catarina

No Mês  
04/2022

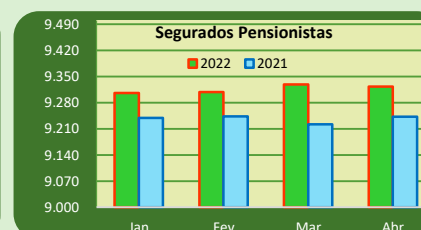
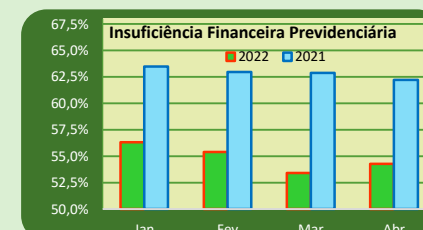
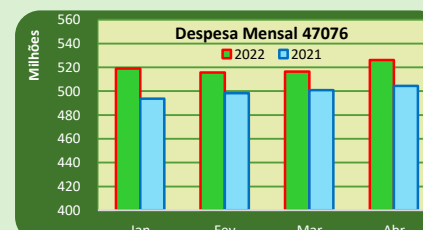
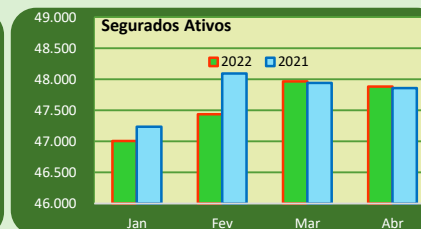
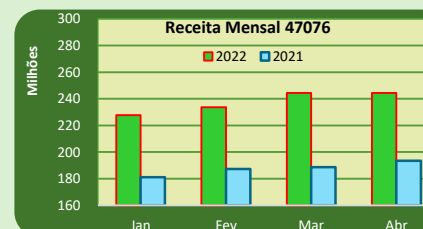
AAM  
2021

AAM  
2022

Var.%  
22/21

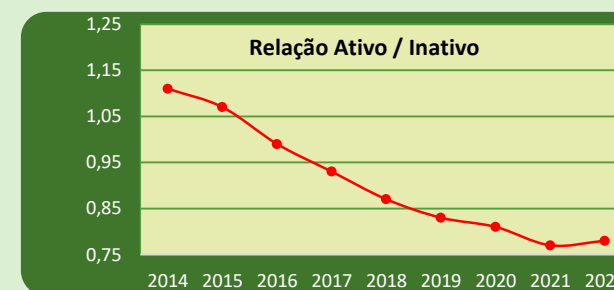
Gráficos - Evolução Mensal

	No Mês 04/2022	AAM 2021	AAM 2022	Var.% 22/21
<b>Receitas do RPPS-SC</b>	<b>237.868.519</b>	<b>748.752.381</b>	<b>943.469.619</b>	<b>26,01%</b>
Contribuição dos segurados ativos	57.655.232	219.927.785	230.078.483	4,62%
Contribuição patronal	115.358.486	440.088.589	460.387.032	4,61%
Contribuição dos segurados aposentados	45.404.825	53.423.812	181.497.128	239,73%
Contribuição dos segurados pensionistas	8.656.989	14.129.233	31.134.775	120,36%
Contribuição Auxiliares de justiça	698.849	1.100.949	2.353.858	113,80%
Compensação previdenciária	3.274.913	8.841.085	7.976.902	-9,77%
Parcelamento prefeituras	106.374	367.965	413.021	12,24%
Mobiliária	4.852.416	3.332.228	21.344.857	540,56%
Imobiliária	106.587	500.966	403.727	-19,41%
Outras receitas	1.753.847	7.039.769	7.879.836	11,93%
<b>Despesas do RPPS-SC (Valores pagos)</b>	<b>526.011.858</b>	<b>1.476.050.588</b>	<b>1.632.625.592</b>	<b>10,61%</b>
Benefícios de aposentadorias	444.222.483	1.250.107.283	1.330.811.589	6,46%
Benefícios de pensões	81.102.400	223.760.385	295.721.325	32,16%
RPVs	686.976	2.182.919	6.092.678	179,11%
<b>Despesas Administrativas (Valores pagos)</b>	<b>8.242.397</b>	<b>27.364.251</b>	<b>26.468.323</b>	<b>-3,27%</b>
PASEP	5.620.084	15.647.861	16.480.996	5,32%
Outras despesas Administrativas	2.622.313	11.716.390	9.987.327	-14,76%
<b>Resultado Previdenciário (Déficit)</b>	<b>- 296.385.737 -</b>	<b>- 754.662.458 -</b>	<b>- 715.624.295</b>	<b>-5,17%</b>
<b>Remuneração dos segurados ativos</b>	<b>535.990.956</b>	<b>2.077.737.658</b>	<b>2.273.024.416</b>	<b>9,40%</b>
<b>Insuficiência Financeira Previdenciária</b>	<b>55,5%</b>	<b>50,2%</b>	<b>43,1%</b>	<b>-7,06%</b>
<b>Déficit por segurado (R\$)</b>	<b>2.737</b>	<b>871</b>	<b>826</b>	<b>-5,17%</b>
<b>Alíquota de contribuição média ativos</b>	<b>10,8%</b>	<b>10,6%</b>	<b>10,1%</b>	<b>-0,46%</b>
<b>GAP de contribuições segurados ativos</b>	<b>3,2%</b>	<b>3,4%</b>	<b>3,9%</b>	<b>0,46%</b>
<b>Alíquota de contribuição média Inativos</b>	<b>10,3%</b>	<b>4,6%</b>	<b>13,0%</b>	<b>8,45%</b>



## MASSA FÍSICA DO FUNDO FINANCEIRO CIVIL

Referência	Ativos	Aposentados	Pensionistas	Total	At / Inat
Tribunal de Contas	344	309	86	739	0,87
Tribunal de Justiça	6.088	1.945	433	8.466	2,56
Ministério Público	951	229	96	1.276	2,93
Assembléia Legislativa	316	736	333	1.385	0,30
Poder Executivo	40.180	48.190	8.064	96.434	0,71
Auxiliares de Justiça	-	337	311	648	
<b>Total</b>	<b>47.879</b>	<b>51.746</b>	<b>9.323</b>	<b>108.948</b>	<b>0,78</b>



Fonte: SIGEF(Contabilidade/Relatórios Gerenciais);SIGRH(Relatório Totalizador de Contribuições); Quadro Demonstrativo de Despesas dos Poderes(Massa Física e despesas com pessoal)

Valores do ano 2021 corrigidos pelo IPCA

Elaborado por: Saulo Rodolfo Vidal - Mat.378633.1

AAM - Acumulado Até o Mês

Atualizado em 13 de abril de 2022