



LDB
EMPRESAS

ESTADO DE SANTA CATARINA
MARÇO 2021



Prezados Senhores,

Este documento tem por objetivo apresentar as principais características e informações referente a sua carteira de investimentos, na intenção de ajudá-lo na tomada de decisão e acompanhamento da mesma.

As informações contidas neste documento se destinam somente à orientação de caráter geral e fornecimento de informações sobre o tema de interesse. Nossos estudos são baseados em informações disponíveis ao público, consideradas confiáveis na data de publicação. Dado que as opiniões nascem de julgamentos e estimativas, estão sujeitas a mudanças. Nossos relatórios não representam oferta de negociação de valores mobiliários ou outros instrumentos financeiros.

Informações adicionais sobre quaisquer empresas, valores mobiliários ou outros instrumentos financeiros podem ser obtidas mediante solicitação.

O presente relatório apresenta todas as informações e índices disponíveis até o dia 31.03.2021.

Não é permitido a divulgação e a utilização deste e de seu respectivo conteúdo por pessoas não autorizadas pela LDB CONSULTORIA FINANCEIRA.

Permanecemos à disposição para quaisquer esclarecimentos que se fizerem necessários e muito obrigado,

Equipe LDB Empresas.

EXTRATO CONSOLIDADO DE ATIVOS

Posição de Ativos e Enquadramento

RENDA FIXA 96,45%

Artigo 7º I, Alínea b (Fundos 100% Títulos Públicos)

| Gestor | Admin. | Ativo | Volatilid. a.a. (%) | Rentab. Mês (%) | Rentab. Ano (%) | Valor (R\$) | % Carteira | PL do Fundo | % Fundo |
|--|--------|---|---------------------|-----------------|-----------------|-----------------------|--------------|------------------|---------|
| BB | BB | BB PREV RF IRF-M | 4,15 | -0,85 | -2,82 | 99.841,92 | 0,02 | 7.393.196.134,71 | 0,00 |
| BB | BB | BB PREV RF IRF-M1 TÍTULOS PÚBLICOS FIC FI | 0,45 | 0,02 | 0,05 | 24.473.038,17 | 4,01 | 7.884.684.396,22 | 0,31 |
| BB | BB | BB PREV RF IMA-B TÍTULOS PÚBLICOS FI | 7,89 | -0,48 | -2,85 | 55.653.520,48 | 9,12 | 7.644.309.269,72 | 0,73 |
| BB | BB | BB PREV RF IMA-B5+ TÍTULOS PÚBLICOS FI | 12,49 | -1,19 | -5,12 | 71.122.493,48 | 11,66 | 1.420.869.422,66 | 5,01 |
| BB | BB | BB PREV RF IMA GERAL EX-C TÍTULOS PÚBLICOS FI | 3,50 | -0,43 | -1,71 | 73.345.874,58 | 12,02 | 477.073.924,53 | 15,37 |
| BB | BB | BB PREV RF IPCA | 3,77 | 0,38 | -0,19 | 50.650.240,98 | 8,30 | 350.840.589,78 | 14,44 |
| BB | BB | BB PREV RF ALOCAÇÃO ATIVA FIC FI | 4,08 | -0,42 | -1,88 | 100.013.692,98 | 16,39 | 9.507.617.903,00 | 1,05 |
| Sub-total Artigo 7º I, Alínea b | | | 3,75 | -0,44 | -2,27 | 375.358.702,59 | 61,52 | | |

Artigo 7º IV, Alínea a (Fundos de Renda Fixa)

| Gestor | Admin. | Ativo | Volatilid. a.a. (%) | Rentab. Mês (%) | Rentab. Ano (%) | Valor (R\$) | % Carteira | PL do Fundo | % Fundo |
|---|--------|--|---------------------|-----------------|-----------------|-----------------------|--------------|------------------|---------|
| BB | BB | BB PREV RF REF DI LP PERFIL FIC FI | 0,19 | 0,24 | 0,50 | 76.069.264,58 | 12,47 | 3.129.027.750,94 | 2,43 |
| BB | BB | BB PREV RF FLUXO FIC | 0,15 | 0,10 | 0,23 | 104.735.678,69 | 17,17 | 2.383.075.266,03 | 4,39 |
| BB | BB | BB PREV RF ALOCAÇÃO ATIVA RETORNO TOTAL FIC FI | 4,53 | -0,34 | -1,73 | 32.335.521,00 | 5,30 | 3.444.833.436,95 | 0,94 |
| Sub-total Artigo 7º IV, Alínea a | | | 0,49 | 0,08 | 0,04 | 213.140.464,27 | 34,93 | | |
| Renda Fixa | | | 2,51 | -0,25 | -1,42 | 588.499.166,86 | 96,45 | | |

EXTRATO CONSOLIDADO DE ATIVOS

RENDA VARIÁVEL E INVESTIMENTOS ESTRUTURADOS

3,55%

Artigo 8º III (Fundos Multimercados)

| Gestor | Admin. | Ativo | Volatilid. a.a. (%) | Rentab. Mês (%) | Rentab. Ano (%) | Valor (R\$) | % Carteira | PL do Fundo | % Fundo |
|--|--------|----------------------------------|---------------------|-----------------|-----------------|-----------------------|---------------|----------------|---------|
| BB | BB | BB PREV MULTIMERCADO FI LP | 1,80 | 0,45 | 0,05 | 20.561.464,22 | 3,37 | 404.944.680,68 | 5,08 |
| BB | BB | BB PREV MULTIMERCADO ALOCAÇÃO FI | 2,29 | -0,40 | -1,02 | 1.090.175,49 | 0,18 | 108.074.058,26 | 1,01 |
| Sub-total Artigo 8º III | | | 1,80 | 0,41 | -0,00 | 21.651.639,71 | 3,55 | | |
| Renda Variável e Investimentos Estruturados | | | 1,80 | 0,41 | -0,00 | 21.651.639,71 | 3,55 | | |
| Total | | | 2,47 | -0,23 | -1,38 | 610.150.806,57 | 100,00 | | |

EXTRATO CONSOLIDADO DE ATIVOS

Enquadramento da Carteira

| Artigo | Tipo de Ativo | Valor(R\$) | % Carteira | Política de Investimentos | | | |
|--|--|-----------------------|--------------|---------------------------|----------|--------|--------------|
| | | | | Mínimo | Objetivo | Máximo | Limite Legal |
| Renda Fixa | | | | | | | |
| Artigo 7º I, Alínea b | Fundos 100% Títulos Públicos | 375.358.702,59 | 61,52 | 50,00 | 60,00 | 100,00 | 100,00 |
| Artigo 7º IV, Alínea a | Fundos de Renda Fixa | 213.140.464,27 | 34,93 | 5,00 | 35,00 | 40,00 | 40,00 |
| | Total Renda Fixa | 588.499.166,86 | 96,45 | | | | 100,00 |
| Renda Variável e Investimentos Estruturados | | | | | | | |
| Artigo 8º III | Fundos Multimercados | 21.651.639,71 | 3,55 | 0,00 | 5,00 | 10,00 | 10,00 |
| | Total Renda Variável e Investimentos Estruturados | 21.651.639,71 | 3,55 | | | | 30,00 |

EXTRATO CONSOLIDADO DE ATIVOS

Rentabilidades por Artigo

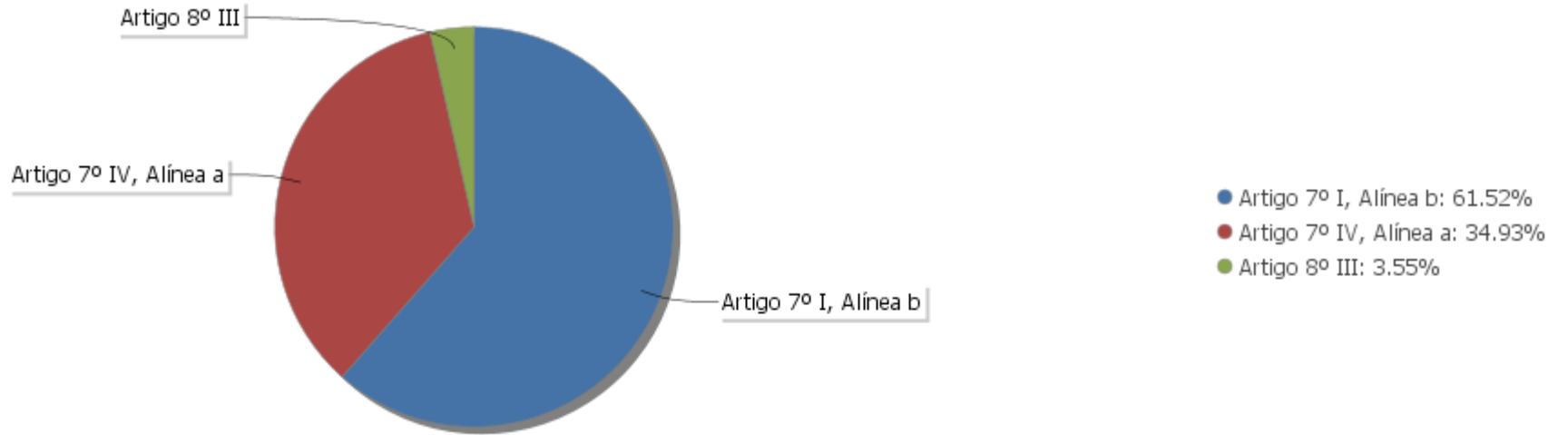
| Estratégia Indexador | No Mês | No Ano | 3 meses | 6 meses | 12 meses | No Mês(R\$) | No Ano(R\$) |
|---|------------------|------------------|------------------|----------------|----------------|----------------------|----------------------|
| Artigo 7º I, Alínea b % do CDI | -0,44 -220,82 | -2,27 -466,41 | -2,27 -466,41 | 1,92 200,28 | 4,86 218,61 | -1.674.183,01 | -8.810.722,83 |
| Artigo 7º IV, Alínea a % do CDI | 0,08 41,97 | 0,04 8,51 | 0,04 8,51 | 0,87 90,19 | 1,76 79,03 | 179.734,22 | 56.597,92 |
| Artigo 8º III Var. IBOVESPA p.p. | 0,41 -5,59 | -0,00 2,00 | -0,00 2,00 | 1,92 -21,37 | | 87.511,74 | -393,37 |
| ESTADO DE SANTA CATARINA (Total) | | | | | | -1.406.937,05 | -8.754.518,28 |

Análise de Liquidez

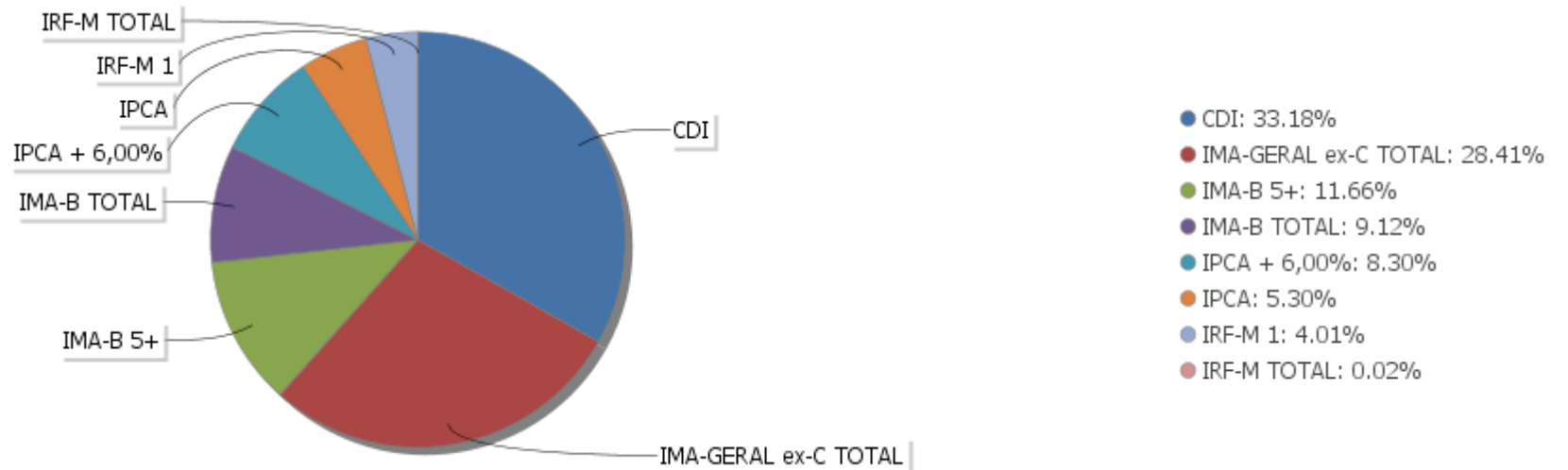
| Período | Valor (R\$) | (%) | Valor Acumulado (R\$) | (%) Acum. |
|-------------------|----------------|-------|-----------------------|-----------|
| de 0 a 30 dias | 559.500.565,59 | 91,70 | 559.500.565,59 | 91,70 |
| de 31 a 365 dias | 0,00 | 0,00 | 559.500.565,59 | 91,70 |
| acima de 365 dias | 50.650.240,98 | 8,30 | 610.150.806,57 | 100,00 |

EXTRATO CONSOLIDADO DE ATIVOS

Alocação por Artigo

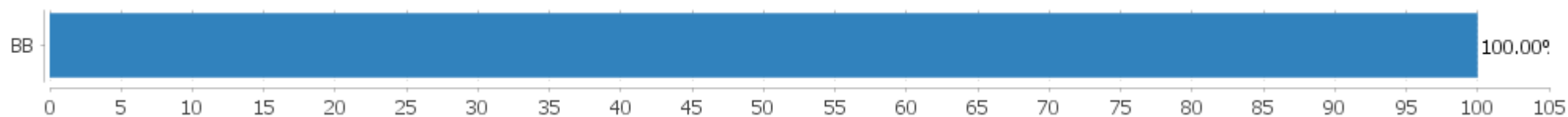


Alocação Por Estratégia



EXTRATO CONSOLIDADO DE ATIVOS

Alocação por Gestor



EXTRATO CONSOLIDADO DE ATIVOS

Rentabilidades da Carteira versus Meta Atuarial

| Ano | Jan | Fev | Mar | Abr | Mai | Jun | Jul | Ago | Set | Out | Nov | Dez | Rent. Ano |
|----------------|-------|-------|-------|-------|-------|------|------|-------|-------|-------|-------|------|-----------|
| 2021 | -0,44 | -0,71 | -0,23 | | | | | | | | | | -1,38 |
| IPCA + 2,89% | 0,48 | 1,07 | 1,19 | | | | | | | | | | 2,76 |
| p.p. indexador | -0,91 | -1,78 | -1,42 | | | | | | | | | | -4,13 |
| 2020 | 0,46 | 0,40 | -1,10 | 0,57 | 0,79 | 0,60 | 0,99 | -0,41 | -0,44 | -0,00 | 0,62 | 2,20 | 4,74 |
| IPCA + 3,16% | 0,48 | 0,47 | 0,34 | -0,06 | -0,13 | 0,52 | 0,65 | 0,50 | 0,90 | 1,12 | 1,14 | 1,63 | 7,81 |
| p.p. indexador | -0,02 | -0,07 | -1,44 | 0,63 | 0,92 | 0,08 | 0,34 | -0,91 | -1,34 | -1,12 | -0,52 | 0,57 | -3,07 |

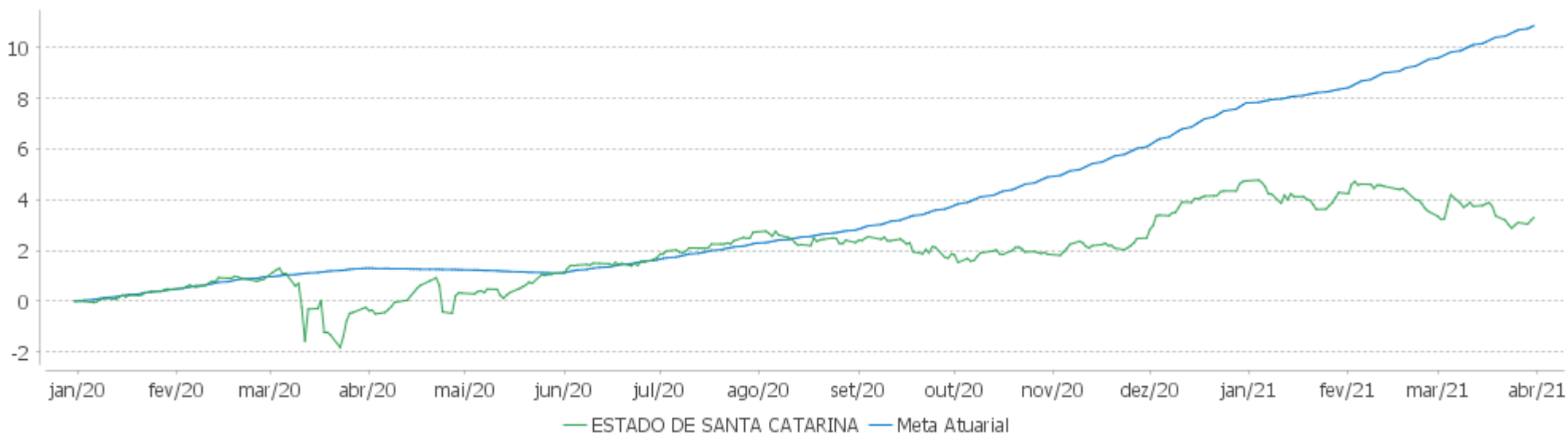
PERFORMANCE SOBRE A META ATUARIAL

RELATÓRIO TRIMESTRAL

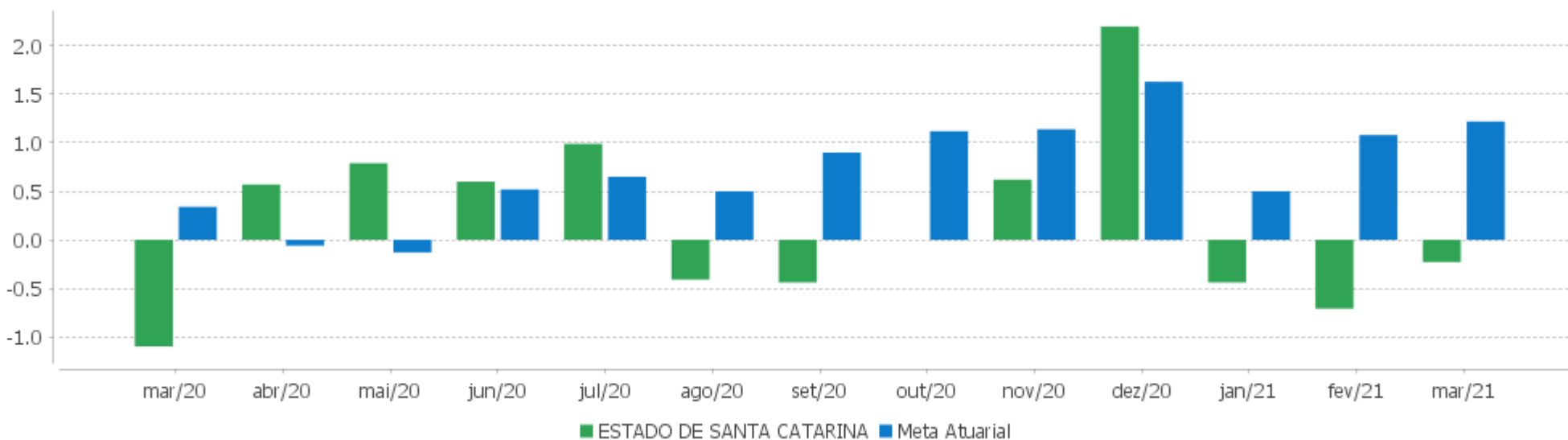
| | Quantidade | Perc. (%) | Período | Carteira | Meta Atuarial | p.p. Indx. | Volatilidade Anual |
|---------------------------------|------------|-----------|------------------|----------|---------------|------------|--------------------|
| Meses acima da Meta Atuarial | 5 | 33,33 | 03 meses | -1,38 | 2,76 | -4,13 | 2,79 |
| Meses abaixo da Meta Atuarial | 10 | 66,67 | 06 meses | 1,42 | 6,80 | -5,39 | 2,40 |
| | | | 12 meses | 3,55 | 9,36 | -5,81 | 2,47 |
| | | | 24 meses | | | | |
| | | | 36 meses | | | | |
| Maior rentabilidade da Carteira | 2,20 | 2020-12 | | | | | |
| Menor rentabilidade da Carteira | -1,10 | 2020-03 | Desde 31/12/2019 | 3,30 | 10,78 | -7,48 | 3,31 |

EXTRATO CONSOLIDADO DE ATIVOS

Evolução



Rentabilidades Mensais - 12 últimos meses



EXTRATO CONSOLIDADO DE ATIVOS

Performance dos Fundos

| Fundo Variação da Estratégia | No Mês | No Ano | 3 meses | 6 meses | 12 meses | 24 meses | 36 meses |
|---|------------------|------------------|------------------|----------------|----------------|----------------|-----------------|
| BB PREV RF ALOCAÇÃO ATIVA FIC FI Var. IMA-GERAL ex-C TOTAL p.p. | -0,42 -0,04 | -1,88 -0,24 | -1,88 -0,24 | 1,24 0,09 | 4,35 0,17 | 13,27 0,41 | 23,79 0,44 |
| BB PREV RF IPCA Var. IPCA + 6,00% p.p. | 0,38 -1,09 | -0,19 -3,69 | -0,19 -3,69 | 2,73 -5,58 | 8,97 -3,45 | 21,25 -1,90 | 33,22 -3,23 |
| BB PREV RF IRF-M1 TÍTULOS PÚBLICOS FIC FI Var. IRF-M 1 p.p. | 0,02 -0,03 | 0,05 -0,07 | 0,05 -0,07 | 0,68 -0,15 | 2,12 -0,39 | 8,66 -0,68 | 15,66 -0,98 |
| BB PREV RF IMA-B TÍTULOS PÚBLICOS FI Var. IMA-B TOTAL p.p. | -0,48 -0,02 | -2,85 -0,05 | -2,85 -0,05 | 4,08 -0,09 | 10,09 -0,30 | 19,91 -0,56 | 35,98 -1,01 |
| BB PREV RF IRF-M Var. IRF-M TOTAL p.p. | -0,85 -0,01 | -2,82 -0,02 | -2,82 -0,02 | -0,88 -0,01 | 1,99 -0,26 | 13,08 -0,52 | 23,16 -0,82 |
| BB PREV RF IMA GERAL EX-C TÍTULOS PÚBLICOS FI Var. IMA-GERAL ex-C TOTAL p.p. | -0,43 -0,05 | -1,71 -0,07 | -1,71 -0,07 | 1,08 -0,06 | 3,90 -0,28 | 12,24 -0,62 | 22,40 -0,95 |
| BB PREV RF IMA-B5+ TÍTULOS PÚBLICOS FI Var. IMA-B 5+ p.p. | -1,19 -0,02 | -5,12 -0,02 | -5,12 -0,02 | 4,73 -0,16 | 11,48 -0,53 | 20,58 -0,66 | 41,05 -1,14 |
| BB PREV RF REF DI LP PERFIL FIC FI % do CDI | 0,24 119,51 | 0,50 103,23 | 0,50 103,23 | 1,07 111,93 | 2,31 103,88 | 7,23 92,95 | 13,91 95,15 |
| BB PREV RF FLUXO FIC % do CDI | 0,10 51,92 | 0,23 47,53 | 0,23 47,53 | 0,45 46,79 | 1,12 50,22 | 5,47 70,33 | 10,96 75,01 |
| BB PREV RF ALOCAÇÃO ATIVA RETORNO TOTAL FIC FI Var. IPCA p.p. | -0,34 -1,27 | -1,73 -3,78 | -1,73 -3,78 | 1,86 -3,38 | 4,77 -1,33 | | |
| BB PREV MULTIMERCADO ALOCAÇÃO FI % do CDI | -0,40 -198,29 | -1,02 -209,28 | -1,02 -209,28 | 0,92 96,13 | 2,55 114,73 | | |
| BB PREV MULTIMERCADO FI LP % do CDI | 0,45 223,21 | 0,05 10,82 | 0,05 10,82 | 1,97 204,85 | 2,89 129,83 | 9,25 118,91 | 16,93 115,82 |
| ESTADO DE SANTA CATARINA Var. IPCA + 3,16% p.p. | -0,23 -1,45 | -1,38 -4,20 | -1,38 -4,20 | 1,42 -5,46 | 3,55 -5,88 | | |
| CDI | 0,20 | 0,49 | 0,49 | 0,96 | 2,22 | 7,78 | 14,62 |
| IBOVESPA | 6,00 | -2,00 | -2,00 | 23,29 | 59,73 | 22,24 | 36,63 |
| INPC + 6,00% | 1,40 | 3,41 | 3,41 | 8,43 | 13,30 | 24,13 | 37,66 |
| IPCA + 6,00% | 1,47 | 3,50 | 3,50 | 8,31 | 12,41 | 23,15 | 36,45 |

EXTRATO CONSOLIDADO DE ATIVOS
Indexadores

| Indexador | No Mês | No Ano | 3 meses | 6 meses | 12 meses | 24 meses | 36 meses |
|-------------------------------|--------|--------|---------|---------|----------|----------|----------|
| Renda Fixa | | | | | | | |
| IRF-M 1 | 0,04 | 0,13 | 0,13 | 0,83 | 2,51 | 9,33 | 16,64 |
| IRF-M 1+ | -1,45 | -4,77 | -4,77 | -2,02 | 1,81 | 15,01 | 26,76 |
| IRF-M TOTAL | -0,84 | -2,80 | -2,80 | -0,87 | 2,25 | 13,59 | 23,98 |
| IMA-B 5 | 0,34 | -0,15 | -0,15 | 3,23 | 8,50 | 18,63 | 29,54 |
| IMA-B 5+ | -1,17 | -5,10 | -5,10 | 4,90 | 12,01 | 21,24 | 42,19 |
| IMA-B TOTAL | -0,46 | -2,81 | -2,81 | 4,17 | 10,39 | 20,48 | 36,99 |
| IMA-C TOTAL | -0,72 | 9,62 | 9,62 | 13,61 | 34,42 | 51,98 | 77,98 |
| IMA-GERAL ex-C TOTAL | -0,38 | -1,64 | -1,64 | 1,15 | 4,18 | 12,86 | 23,35 |
| IMA-GERAL TOTAL | -0,39 | -1,32 | -1,32 | 1,50 | 4,98 | 13,88 | 24,71 |
| IDKA 2 | 0,29 | -0,05 | -0,05 | 3,00 | 8,57 | 18,47 | 29,35 |
| IDKA 20 | -1,89 | -7,21 | -7,21 | 7,55 | 15,19 | 22,04 | 53,40 |
| CDI | 0,20 | 0,49 | 0,49 | 0,96 | 2,22 | 7,78 | 14,62 |
| Renda Variável | | | | | | | |
| IBOVESPA | 6,00 | -2,00 | -2,00 | 23,29 | 59,73 | 22,24 | 36,63 |
| IBRX 100 | 6,04 | -0,72 | -0,72 | 24,43 | 62,17 | 26,16 | 42,14 |
| IBRX 50 | 6,08 | -0,80 | -0,80 | 25,46 | 64,73 | 22,50 | 35,45 |
| SMALL CAP | 4,56 | -0,88 | -0,88 | 21,46 | 64,58 | 44,87 | 61,92 |
| IFIX | -1,38 | -0,81 | -0,81 | 1,86 | 14,14 | 14,65 | 20,75 |
| Índice Consumo - ICON | 2,32 | | | 6,29 | 50,94 | 40,41 | 39,42 |
| Índice Dividendos - IDIV | 7,57 | -3,21 | -3,21 | 21,41 | 39,35 | 28,51 | 46,14 |
| Indicadores Econômicos | | | | | | | |
| IPCA | 0,93 | 2,05 | 2,05 | 5,25 | 6,10 | 9,60 | 14,62 |
| INPC | 0,86 | 1,96 | 1,96 | 5,36 | 6,94 | 10,48 | 15,64 |
| IGPM | 2,94 | 8,26 | 8,26 | 16,52 | 31,10 | 40,02 | 51,60 |
| SELIC | 0,20 | 0,49 | 0,49 | 0,96 | 2,22 | 7,78 | 14,62 |
| Meta Atuarial | | | | | | | |

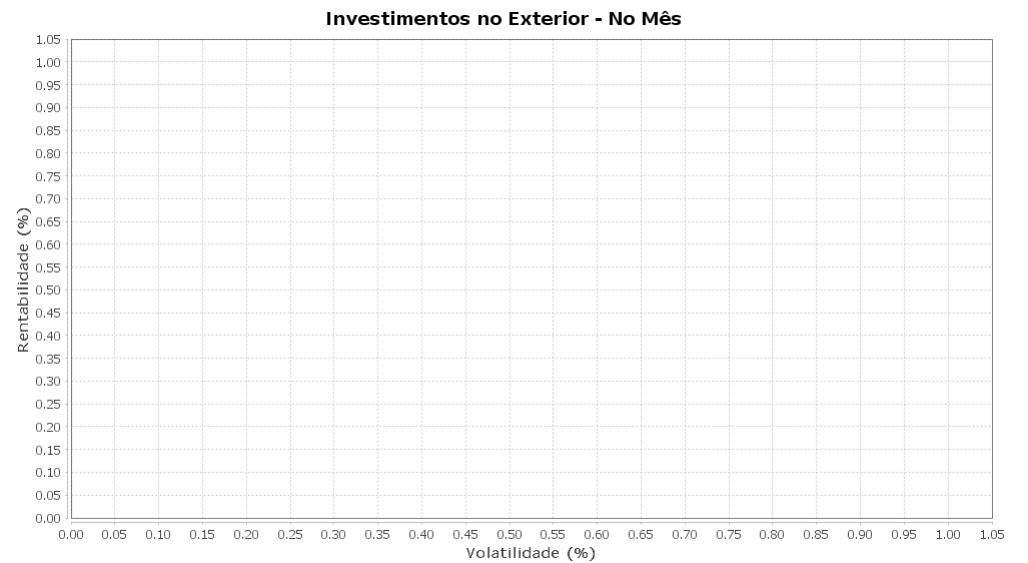
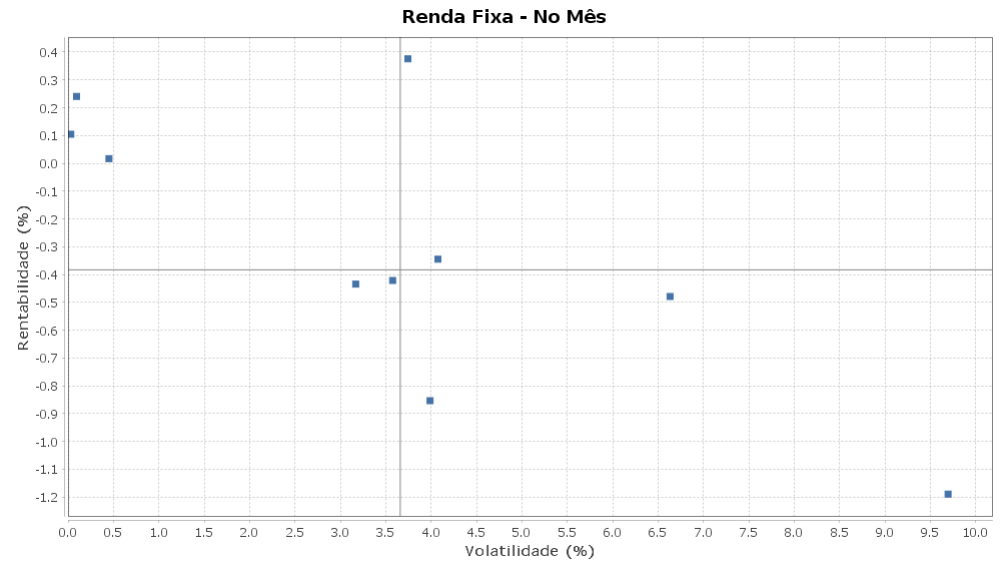
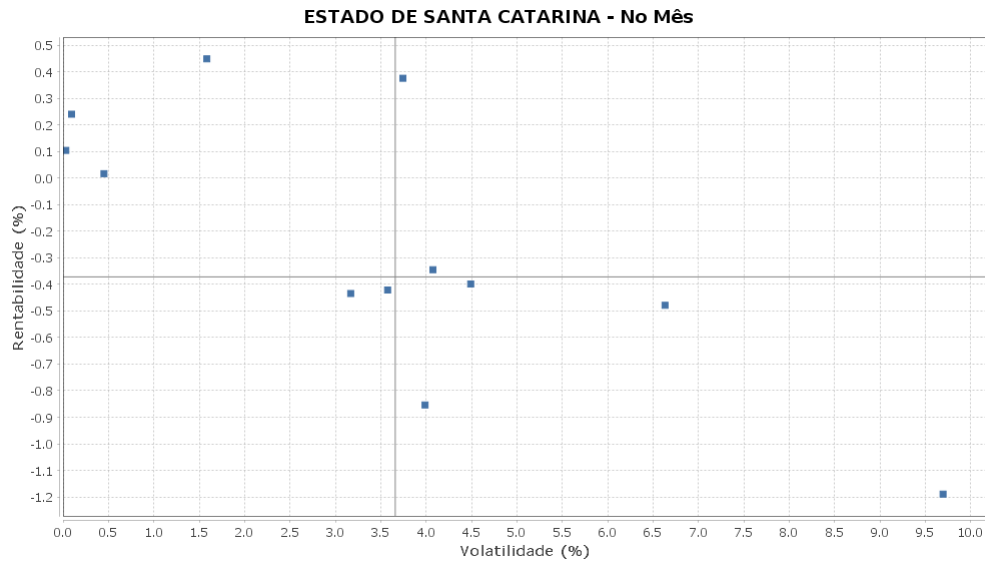
EXTRATO CONSOLIDADO DE ATIVOS

Movimentações

| APR | Data | Ativo | Aplicação | Resgate | Quantidade | Valor Cota |
|-----|--------------|-------|-----------|---------|------------|------------|
| | Total | | | | | |

EXTRATO CONSOLIDADO DE ATIVOS

Risco - Dispersão



EXTRATO CONSOLIDADO DE ATIVOS

Horizonte: 21 dias / Nível de Confiança: 95,0%

Value-At-Risk (R\$): 8.237.811,88

Value-At-Risk: 1,35%

| Ativo | Estratégia | Volatilidade | VaR | CVaR | Sharpe | Rent. | Valor(R\$) | % Carteira |
|--|------------------------|--------------|------|------|--------|-------|----------------|------------|
| BB PREV RF FLUXO FIC | Artigo 7º IV, Alínea a | 0,03 | 0,01 | 0,00 | -3,14 | 0,10 | 104.735.678,69 | 17,17 |
| BB PREV RF REF DI LP PERFIL FIC FI | Artigo 7º IV, Alínea a | 0,09 | 0,03 | 0,00 | 0,42 | 0,24 | 76.069.264,58 | 12,47 |
| BB PREV RF IRF-M1 TÍTULOS PÚBLICOS FIC FI | Artigo 7º I, Alínea b | 0,45 | 0,15 | 0,00 | -0,41 | 0,02 | 24.473.038,17 | 4,01 |
| BB PREV MULTIMERCADO FI LP | Artigo 8º III | 1,58 | 0,75 | 0,02 | 0,16 | 0,45 | 20.561.464,22 | 3,37 |
| BB PREV RF IMA GERAL EX-C TÍTULOS PÚBLICOS FI | Artigo 7º I, Alínea b | 3,17 | 1,13 | 0,13 | -0,20 | -0,43 | 73.345.874,58 | 12,02 |
| BB PREV RF ALOCAÇÃO ATIVA FIC FI | Artigo 7º I, Alínea b | 3,58 | 1,36 | 0,22 | -0,17 | -0,42 | 100.013.692,98 | 16,39 |
| BB PREV RF IPCA | Artigo 7º I, Alínea b | 3,74 | 1,46 | 0,10 | 0,05 | 0,38 | 50.650.240,98 | 8,30 |
| BB PREV RF IRF-M | Artigo 7º I, Alínea b | 3,99 | 1,30 | 0,00 | -0,26 | -0,85 | 99.841,92 | 0,02 |
| BB PREV RF ALOCAÇÃO ATIVA RETORNO TOTAL FIC FI | Artigo 7º IV, Alínea a | 4,08 | 1,56 | 0,08 | -0,13 | -0,34 | 32.335.521,00 | 5,30 |
| BB PREV MULTIMERCADO ALOCAÇÃO FI | Artigo 8º III | 4,49 | 1,32 | 0,00 | -0,13 | -0,40 | 1.090.175,49 | 0,18 |
| BB PREV RF IMA-B TÍTULOS PÚBLICOS FI | Artigo 7º I, Alínea b | 6,63 | 2,84 | 0,26 | -0,10 | -0,48 | 55.653.520,48 | 9,12 |
| BB PREV RF IMA-B5+ TÍTULOS PÚBLICOS FI | Artigo 7º I, Alínea b | 9,70 | 4,68 | 0,53 | -0,14 | -1,19 | 71.122.493,48 | 11,66 |



JEAN JACQUES DRESSEL BRAUN <jean@iprev.sc.gov.br>

Fwd: Sugestão de alocação para Abril/21

1 mensagem

DIAD - <diad@iprev.sc.gov.br>

19 de abril de 2021 11:09

Para: JEAN JACQUES DRESSEL BRAUN <jean@iprev.sc.gov.br>, SAULO RODOLFO VIDAL <saulo@iprev.sc.gov.br>, ABELARDO OSNI ROCHA JUNIOR <abelardo@iprev.sc.gov.br>, "Flavio R. Cidral" <flaviocidral@iprev.sc.gov.br>

Boa tarde,

O Gustavo do Banco do Brasil passou e-mail com sugestões de mudanças das carteiras para nossa avaliação, semana que vem temos reunião do comitê e seria interessante todos avaliarem e trazerem uma resposta sobre as mudanças.

Sendo assim, é imprescindível a presença de todos porque tange a tomada de decisões.

Atenciosamente,

Yuri Carioni Engelke
Diretor de Administração

----- Forwarded message -----

De: **Gustavo Vasconcelos Cardoso** <gustavocardoso@bb.com.br>

Date: seg., 19 de abr. de 2021 às 10:44

Subject: Sugestão de alocação para Abril/21

To: diad@iprev.sc.gov.br <diad@iprev.sc.gov.br>

Cc: Livia Paula Ferreira e Silva <liviapaula@bb.com.br>, S PUBLICO FLORIANOP - SC 16071 <age3582@bb.com.br>

#interna

Sr. Diretor, bom dia,

Segue no anexo a Carteira Sugerida de abril/21, bem como, abaixo, uma sugestão de movimentação específica para o mês de abril, com vistas à redução de exposição em renda fixa de longa duration:

Resgate: R\$ 45 milhões do IMA-B5+

Aplicação: R\$ 25 milhões no Alocação Ativa Retorno Total

Aplicação: R\$ 10 milhões no Ações Alocação

Aplicação: R\$ 10 milhões no Ações Quantitativo

Colocamo-nos à disposição para esclarecimentos.

Atenciosamente,

Gustavo Vasconcelos Cardoso
Gerente de Relacionamento

Banco do Brasil S/A - Agência Setor Público Santa Catarina

Praça XV de Novembro, 329 - Centro, Florianópolis - SC

Telefone: (48) 3239-3097

Celular: (48) 99102-0526

Esta mensagem não possui caráter de proposta financeira ou de estruturação de negócios, nem apresenta caráter vinculante. Não é permitida a reprodução, divulgação ou fornecimento do conteúdo deste e-mail e de seus anexos, sem a prévia e expressa autorização, por escrito, do Banco do Brasil S.A. Ressalta-se que em caso de planilhas anexas os resultados são meramente ilustrativos, o que implica a possibilidade de não refletir

19/04/2021

E-mail de Instituto de Previdência do Estado de Santa Catarina - Fwd: Sugestão de alocação para Abril/21

exatamente os valores a serem realizados, notadamente por se tratarem de projeções com metodologia sujeita a alteração sem aviso prévio, não assumindo o Banco do Brasil S.A. a responsabilidade pelo atingimento dos resultados.

--

Atenciosamente,

Yuri Carioni Engelke
Instituto de Previdência do Estado de Santa Catarina
Diretoria de Administração - DIAD
(48)3665-4577



Cart_sugerida_publica_042021.pdf

2243K



BB AÇÕES ALOCAÇÃO

FUNDO DE INVESTIMENTO EM AÇÕES

INFORMATIVO MENSAL

CARACTERÍSTICAS DO FUNDO

Objetivos: Aplicar seus recursos preponderantemente em cotas de FIs direcionados para assumir posições em ações negociadas na Bolsa Brasileira (B3) pertencentes a diversos setores da economia, de forma a buscar as melhores oportunidades no mercado.

Política de Investimento: O fundo atuará, por meio de diversificação de carteira, alocando seus recursos preponderantemente em cotas de FIs com estratégias de gestão diferenciadas no mercado de renda variável, além de outros instrumentos, obedecendo os limites estabelecidos em relação ao PL do Fundo, conforme descrito em seu Regulamento. O Fundo poderá atuar no mercado de derivativos para proteger parte de seu patrimônio ou para reproduzir uma posição em ações com a parcela de sua carteira que estiver direcionada para ativos de renda fixa, sendo vedada a exposição, a esses mercados, superior ao patrimônio líquido do FUNDO.

Público Alvo: Pessoas físicas, Jurídicas, Regimes Próprios de Previdência Social instituídos pela União, pelos Estados, pelo Distrito Federal ou por Municípios, sejam eles aplicados pelos Regimes Próprios ou pela União, pelos Governos Estaduais, pelo Distrito Federal ou por Prefeituras.

| | |
|---------------------------------|---------------------|
| Data de início: | 30/08/2013 |
| Classe / Sub Classe CVM: | Ações - |
| Código/Tipo ANBIMA: | 354041 Ações Livre |
| Tributação: | Renda Variável |
| PL Médio 12 m: | R\$ 413.601.767,67 |
| PL Fechamento: | R\$ 493.048.670,910 |

CONDIÇÕES COMERCIAIS

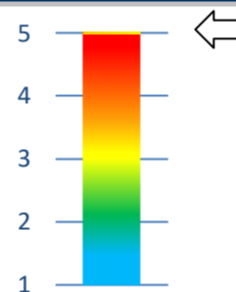
| | | | |
|-----------------------------|------------|-------------------------------|------------|
| Aplicação Inicial | R\$ 0,01 | Taxa de Administração* | 1,00% a.a. |
| Aplicação Adicional | R\$ 0,01 | Taxa de Performance | Não há |
| Resgate Mínimo | R\$ 0,01 | Taxa de Ingresso | Não há |
| Saldo Mínimo | R\$ 0,01 | Taxa de Saída*** | Não há |
| Cota de Aplicação | D+1 | Carência | Não há |
| Cota do Resgate** | D+1 | Horário Limite | 13:00 h |
| Crédito do Resgate** | D+3 | | |
| Tipo de Cota | Fechamento | | |

*Este fundo cobra taxa de administração de 1% a.a e pode aplicar seus recursos em fundos de investimento que cobrem taxa de administração de até 1% a.a, sendo o encargo total atribuído aos cotistas de no máximo 2% a.a.

** Em caso de descasamento de prazos, a cotização e o pagamento do resgate estão condicionados ao prazo dos fundos investidos.

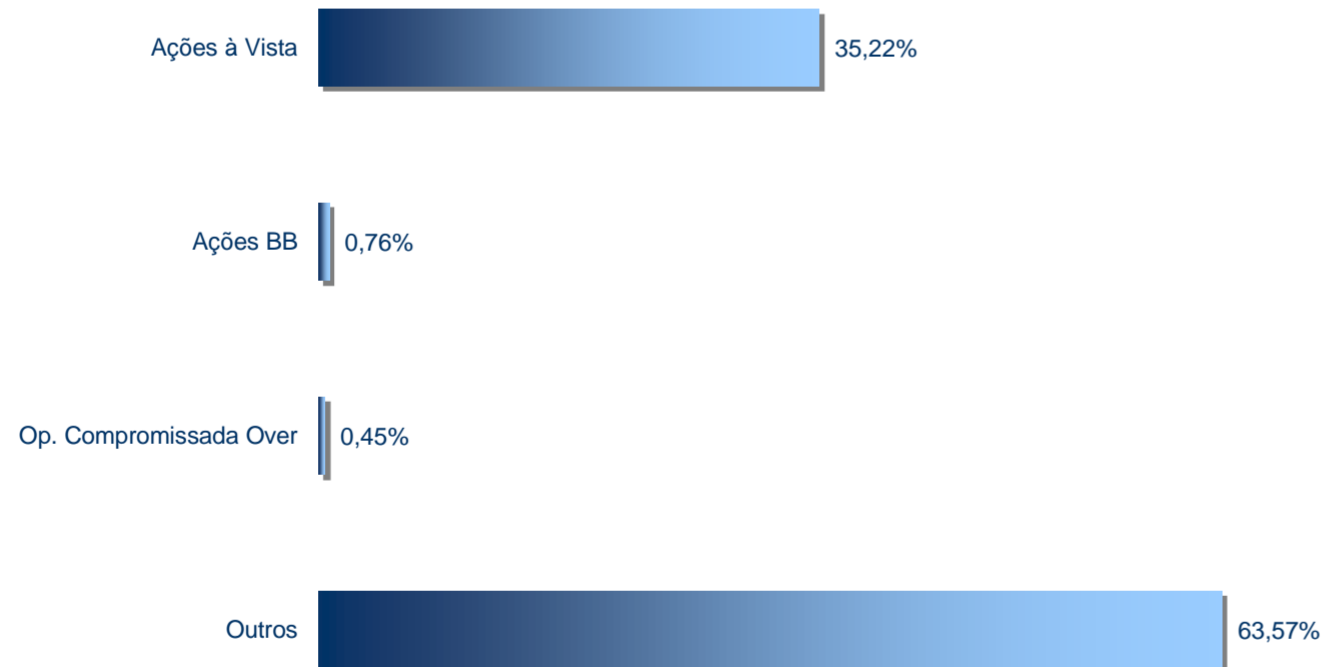
INFORMAÇÕES DE RISCO

| | |
|---|----------|
| V@R (95% de confiança)(1) | -2,4243% |
| Volatilidade diária nos últimos 12 m (2) | 25,08% |
| Índice de Sharpe nos últimos 12 m (3) | 1,73 |
| Número de retornos positivos mês útil | 12 |
| Número de retornos positivos 120 du | 71 |
| % de retornos positivos mês útil | 57,14% |
| % de retornos positivos 120 du | 59,17% |



COMPOSIÇÃO DA CARTEIRA

POSIÇÃO EM 31.03.2021



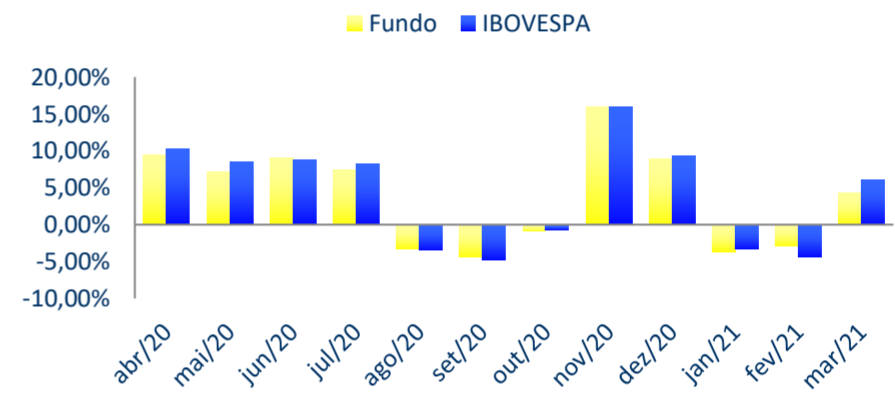
Março 2021

RENTABILIDADE

A RENTABILIDADE DIVULGADA NÃO É LÍQUIDA DE IMPOSTOS

| Ano | Taxa Nominal | IBOVESPA | Acumulada | |
|------|--------------|----------|-----------|----------|
| | | | 5 anos | |
| 2016 | 25,55% | 38,94% | Fundo | IBOVESPA |
| 2017 | 20,80% | 26,86% | 128,36% | 174,56% |
| 2018 | 16,19% | 15,03% | 2021 | |
| 2019 | 31,96% | 31,58% | Fundo | IBOVESPA |
| 2020 | -1,80% | 2,92% | -2,49% | -2,00% |

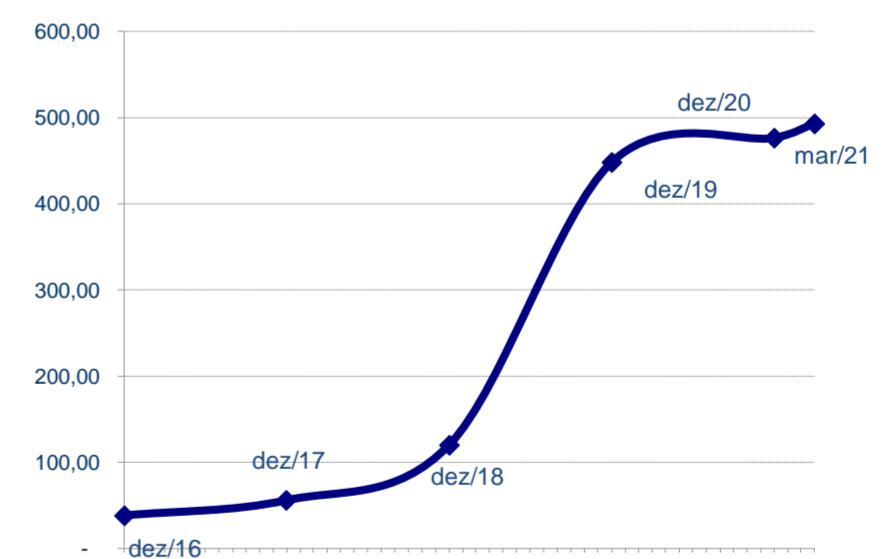
| Mês | Fundo | IBOVESPA | %IBOVESPA |
|-------------------------|---------------|---------------|-----------|
| mar/21 | 4,25% | 6,00% | 70,82% |
| fev/21 | -2,93% | -4,37% | - |
| jan/21 | -3,64% | -3,32% | - |
| dez/20 | 8,92% | 9,30% | 95,90% |
| nov/20 | 15,99% | 15,90% | 100,55% |
| out/20 | -0,86% | -0,69% | - |
| set/20 | -4,38% | -4,80% | - |
| ago/20 | -3,28% | -3,44% | - |
| jul/20 | 7,46% | 8,27% | 90,29% |
| jun/20 | 9,07% | 8,76% | 103,60% |
| mai/20 | 7,13% | 8,57% | 83,27% |
| abr/20 | 9,48% | 10,25% | 92,49% |
| últimos 12 meses | 55,27% | 59,73% | |



O INDICADOR IBOVESPA É MERA REFERÊNCIA ECONÔMICA E NÃO PARÂMETRO DO FUNDO.
 (1) V@R (VALUE AT RISK) SINTETIZA A MAIOR PERDA ESPERADA DENTRO DE UM PERÍODO DE TEMPO E INTERVALO DE CONFIANÇA. A METODOLOGIA UTILIZADA É A DE SIMULAÇÃO HISTÓRICA PARA INTERVALO DE 1 DIA E NÍVEL DE CONFIANÇA DE 95%.
 (2) GRAU MÉDIO DE VARIACÃO DA COTA DO FUNDO.
 (3) ÍNDICE QUE TEM POR OBJETIVO AJUSTAR O RETORNO DO FUNDO PELO SEU RISCO, OU SEJA, QUANTO MAIOR O RETORNO E MENOR O RISCO DO INVESTIMENTO, MELHOR SERÁ SEU ÍNDICE DE SHARPE. ÍNDICES COM VALORES MENORES QUE ZERO NÃO TÊM SIGNIFICADO INTERPRETATIVO, POR ISSO NÃO SÃO DIVULGADOS.
 AS DESCRIÇÕES DOS FATORES DE RISCO DO FUNDO ESTÃO DISPONÍVEIS NO REGULAMENTO E PODE SER CONSULTADO EM WWW.BB.COM.BR.
 FONTES: BACEN, ANBIMA, CETIP, DRIVEAM, QUANTUMAXIS e BLOOMBERG.

EVOLUÇÃO PATRIMONIAL

ÚLTIMOS 5 ANOS R\$ Milhões



A RENTABILIDADE OBTIDA NO PASSADO NÃO REPRESENTA GARANTIA DE RESULTADOS FUTUROS. A RENTABILIDADE DIVULGADA NÃO É LÍQUIDA DE IMPOSTOS. O INVESTIMENTO EM FUNDO NÃO É GARANTIDO PELO FUNDO GARANTIDOR DE CRÉDITO. LEIA O FORMULÁRIO DE INFORMAÇÕES COMPLEMENTARES, A LÂMINA DE INFORMAÇÕES ESSENCIAIS, SE HOUVER, E O REGULAMENTO ANTES DE INVESTIR.

| | |
|---|---|
| Administração e Gestão: | BB Gestão de Recursos DTVM S.A. |
| Distribuição: | Banco do Brasil S.A. |
| Custódia, Controladoria e Contabilidade: | Banco do Brasil S.A. |
| Gestor Responsável: | Vinicius Ribeiro Vieira |
| Auditoria Externa: | KPMG Auditores Independentes |
| Enquadramento Legal: | Resolução CMN 4.604/17 Art.8º Inciso II |

| | |
|--------------------------|--------------------|
| CNPJ do Fundo: | 18.270.783/0001-99 |
| Código Mnemônico: | 1811013PREV |

BB Gestão de Recursos - Distribuidora de Títulos e Valores Mobiliários S.A.
 Praça XV de Novembro, 20 - 3º andar - Centro - Rio de Janeiro (RJ) 20010-010
 e-mail: bbdvtm@bb.com.br

Av. Paulista, 1230 - 10º andar - Bela Vista - São Paulo (SP) 01310-901
 e-mail: bbdvtmsp@bb.com.br

Central de Atendimento BB
 Capitais e Regiões Metropolitanas: 4004 0001
 Demais localidades: 0800 729 0001
 Deficientes auditivos ou de fala: 0800 729 0088

Internet: www.bb.com.br
 Central de Atendimento ao Cotista: 0800 729 3886
 Ouvidoria: 0800 729 5678
 SAC: 0800 729 0722



Excelente
Fitch

Manager
Quality 1 –
MQ1
Moody's



BB AÇÕES QUANTITATIVO

FUNDO DE INVESTIMENTO EM COTAS DE FUNDOS DE INVESTIMENTO

INFORMATIVO MENSAL

Março 2021

CARACTERÍSTICAS DO FUNDO

Objetivos: Adquirir cotas de fundos de investimento cujos ativos financeiros componham uma carteira de ações emitidas por empresas brasileiras pertencentes a diversos setores da economia, selecionados através de criteriosa escolha, de forma a buscar as melhores oportunidades no mercado de bolsa nacional.

Política de Investimento: Para alcançar seus objetivos o fundo aplica seus recursos em ações admitidas à negociação em bolsas de valores ou entidade do mercado de balcão organizado, títulos públicos federais e operações compromissadas lastreadas em títulos públicos federais. O fundo poderá atuar no mercado de derivativos para proteger parte de seu patrimônio ou para reproduzir uma posição em ações com a parcela de sua carteira que estiver direcionada para ativos de renda fixa, sendo vedada a exposição, a esses mercados, superior ao seu patrimônio líquido.

Público Alvo: Investidores clientes pessoas físicas e jurídicas do Banco do Brasil que desejam aplicar no mercado acionário e derivativos, assumindo os riscos e a volatilidade inerente a esse tipo de aplicação.

Data de início: 24/03/2006
Classe / Sub Classe CVM: Ações -
Código/Tipo ANBIMA: 155942 Ações Livre
Tributação: 15% do rendimento, somente no resgate.
PL Médio (12 meses): R\$ 386.541.591,91
PL Fechamento: R\$ 819.326.312,79

CONDIÇÕES COMERCIAIS

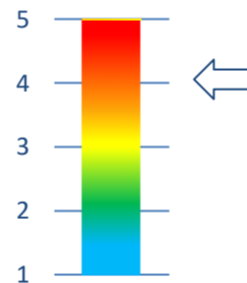
| | | | |
|----------------------------|----------|-------------------------------|--------------------------|
| Aplicação Inicial | R\$ 0,01 | Taxa de Administração* | 1,00% a.a. |
| Aplicação Adicional | R\$ 0,01 | Taxa de Performance | 20% excesso 100% IBOVESP |
| Resgate Mínimo | R\$ 0,01 | Taxa de Ingresso | Não há |
| Saldo Mínimo | R\$ 0,01 | Taxa de Saída | Não há |
| Cota de Aplicação | D+1 | Carência | Não há |
| Cota de Resgate | D+1 | Tipo de Cota | Fechamento |
| Crédito do Resgate | D+3 | Horário Limite | 17:00 h |

*Este fundo cobra taxa de administração de 1% a.a e pode aplicar seus recursos em fundos de investimento que cobrem taxa de administração de até 1% a.a, sendo o encargo total atribuído aos cotistas de no máximo 2% a.a.

A rentabilidade divulgada não é líquida de Taxa de Performance.

INFORMAÇÕES DE RISCO

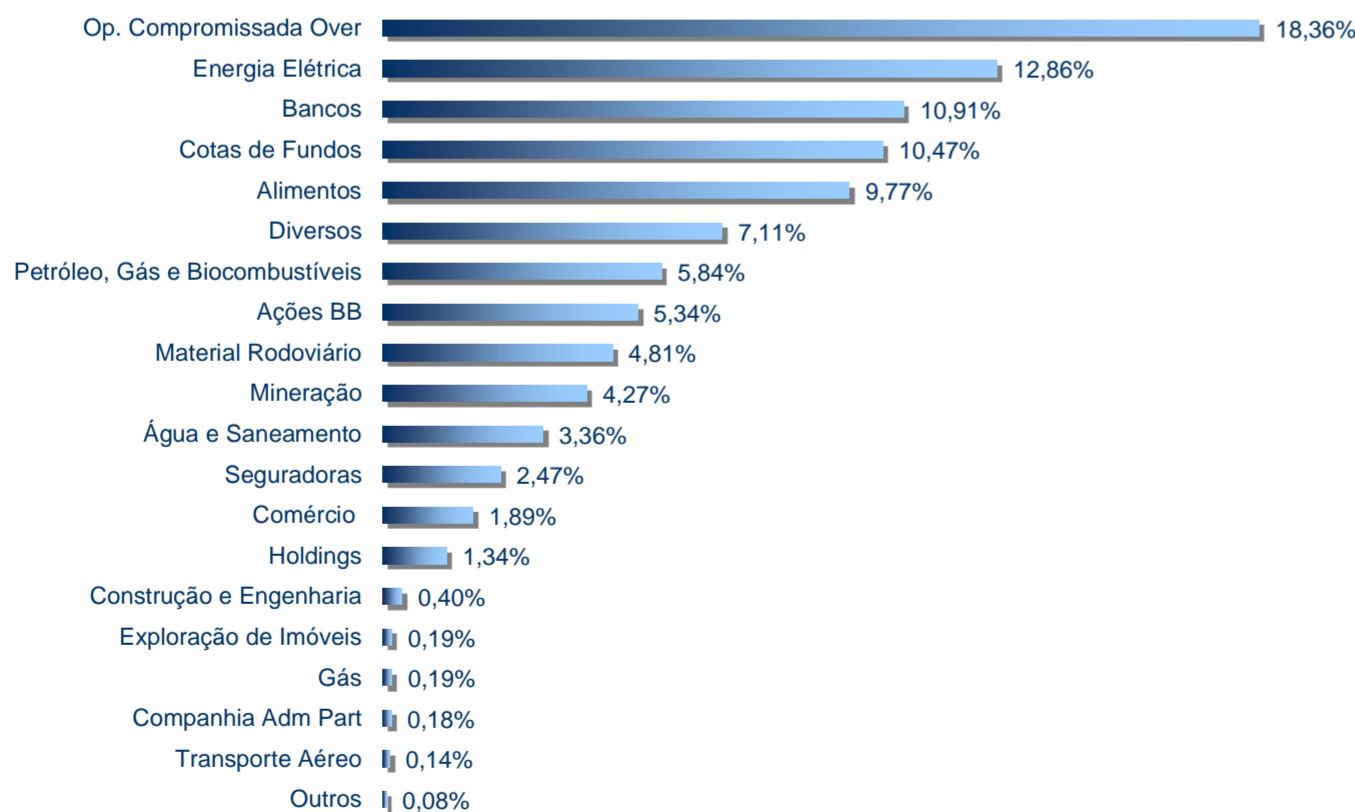
| | |
|---|----------|
| V@R (95% de confiança)(1) | -2,4362% |
| Volatilidade no ano(2) | 24,56% |
| Volatilidade nos últimos 12 m(2) | 26,90% |
| % de retornos positivos no ano | 49,18% |
| % de retornos positivos nos últimos 12 m | 55,56% |
| Índice de Sharpe nos últimos 12 m(2) | 2,08 |



COMPOSIÇÃO DA CARTEIRA

POSIÇÃO EM 31.03.2021

100% BB TOP AÇÕES QUANTITATIVO FI

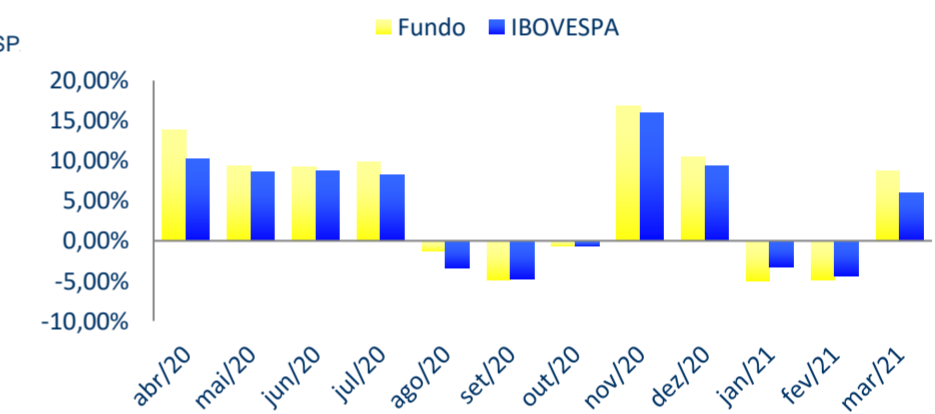


RENTABILIDADE

A RENTABILIDADE DIVULGADA NÃO É LÍQUIDA DE IMPOSTOS

| Ano | Taxa Nominal | IBOVESPA | Acumulada | |
|------|--------------|----------|-----------|----------|
| | | | 5 anos | |
| 2016 | 10,67% | 38,94% | Fundo | IBOVESPA |
| 2017 | 29,58% | 26,86% | 159,94% | 174,56% |
| 2018 | 8,45% | 15,03% | 2021 | |
| 2019 | 46,57% | 31,58% | Fundo | IBOVESPA |
| 2020 | 14,03% | 2,92% | -1,68% | -2,00% |

| Mês | Fundo | IBOVESPA |
|-------------------------|---------------|---------------|
| mar/21 | 8,73% | 6,00% |
| fev/21 | -4,85% | -4,37% |
| jan/21 | -4,97% | -3,32% |
| dez/20 | 10,42% | 9,30% |
| nov/20 | 16,82% | 15,90% |
| out/20 | -0,66% | -0,69% |
| set/20 | -4,94% | -4,80% |
| ago/20 | -1,31% | -3,44% |
| jul/20 | 9,81% | 8,27% |
| jun/20 | 9,24% | 8,76% |
| mai/20 | 9,31% | 8,57% |
| abr/20 | 13,81% | 10,25% |
| últimos 12 meses | 76,37% | 59,73% |



O INDICADOR IBOVESPA É MERA REFERÊNCIA ECONÔMICA E NÃO PARÂMETRO DO FUNDO.

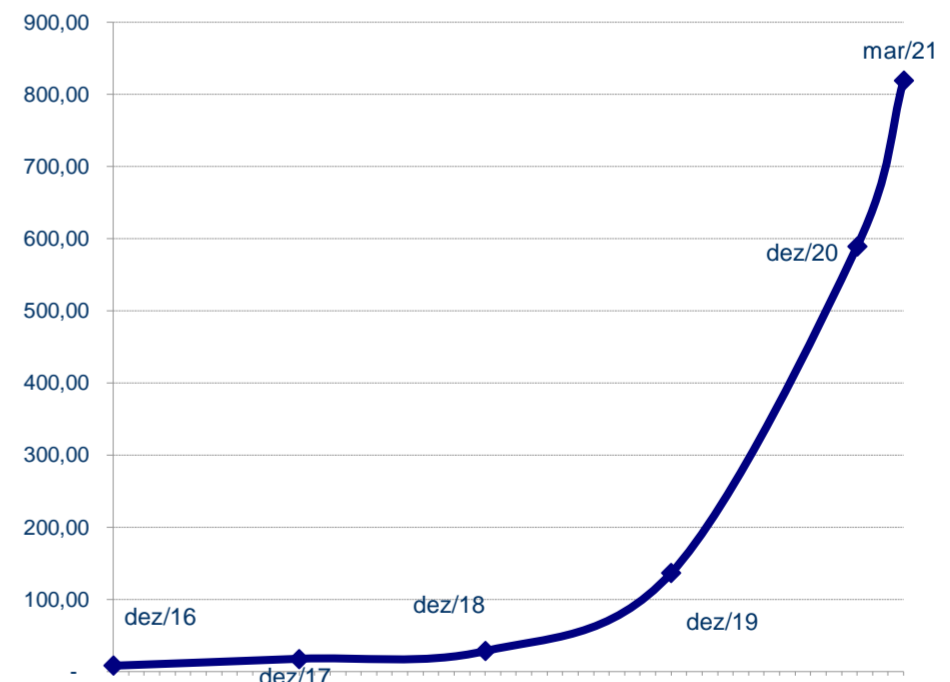
(1) V@R (VALUE AT RISK) SINTETIZA A MAIOR PERDA ESPERADA DENTRO DE UM PERÍODO DE TEMPO E INTERVALO DE CONFIANÇA. A METODOLOGIA UTILIZADA É A DE SIMULAÇÃO HISTÓRICA PARA INTERVALO DE 1 DIA E NÍVEL DE CONFIANÇA DE 95%.
 (2) GRAU MÉDIO DE VARIAÇÃO DA COTA DO FUNDO.
 (3) ÍNDICE QUE TEM POR OBJETIVO AJUSTAR O RETORNO DO FUNDO PELO SEU RISCO, OU SEJA, QUANTO MAIOR O RETORNO E MENOR O RISCO DO INVESTIMENTO, MELHOR SERÁ SEU ÍNDICE DE SHARPE. ÍNDICES COM VALORES MENORES QUE ZERO NÃO TÊM SIGNIFICADO INTERPRETATIVO, POR ISSO NÃO SÃO DIVULGADOS.

AS DESCRIÇÕES DOS FATORES DE RISCO DO FUNDO ESTÃO DISPONÍVEIS NO REGULAMENTO E PODE SER CONSULTADO EM WWW.BB.COM.BR.

FONTES: BACEN, ANBIMA, CETIP, DRIVEAM, QUANTUMAXIS e BLOOMBERG.

EVOLUÇÃO PATRIMONIAL

ÚLTIMOS 5 ANOS R\$ MILHÕES



A RENTABILIDADE OBTIDA NO PASSADO NÃO REPRESENTA GARANTIA DE RESULTADOS FUTUROS. A RENTABILIDADE DIVULGADA NÃO É LÍQUIDA DE IMPOSTOS. O INVESTIMENTO EM FUNDO NÃO É GARANTIDO PELO FUNDO GARANTIDOR DE CRÉDITO. LEIA O FORMULÁRIO DE INFORMAÇÕES COMPLEMENTARES, A LÂMINA DE INFORMAÇÕES ESSENCIAIS, SE HOUVER, E O REGULAMENTO ANTES DE INVESTIR.

Administração e Gestão: BB Gestão de Recursos DTVM S.A.
Distribuição: Banco do Brasil S.A.
Custódia, Controladoria e Contabilidade: Banco do Brasil S.A.
Gestor Responsável: Vinicius Ribeiro Vieira
Auditoria Externa: KPMG Auditores Independentes

BB Gestão de Recursos - Distribuidora de Títulos e Valores Mobiliários S.A.
 Praça XV de Novembro, 20 - 3º andar - Centro - Rio de Janeiro (RJ) 20010-010
 e-mail: bbdvtm@bb.com.br

Av. Paulista, 1230 - 10º andar - Bela Vista - São Paulo (SP) 01310-901
 e-mail: bbdvtmsp@bb.com.br

Central de Atendimento BB
 Capitais e Regiões Metropolitanas: 4004 0001
 Demais localidades: 0800 729 0001
 Deficientes auditivos ou de fala: 0800 729 0088

Internet: www.bb.com.br
 Central de Atendimento ao Cotista: 0800 729 3886
 Ouvidoria: 0800 729 5678
 SAC: 0800 729 0722



Moody's

**ATA DA REUNIÃO DO COMITÊ DE INVESTIMENTOS DO RPPS/SC – 28/04/2021
(DOCUMENTO IPREV 2036/2021)**

Aos vinte e oito dias do mês de abril de dois mil e vinte e um, reuniram-se, via remota (troca de e-mails e via WhatsApp), os seguintes membros do Comitê de Investimentos do RPPS/SC, sob a presidência do Senhor Yuri Carioni Engelke (Diretor de Administração – DIAD), Sr. Saulo Rodolfo Vidal, Sr. Flávio Ricardo Cidral, Sr. Abelardo Osni Rocha Júnior e Sr. Jean Jacques Dressel Braun. Iniciando os trabalhos foi lida, aprovada e assinada a ata da última reunião. Ato contínuo leu-se a pauta do dia, qual seja: **1 – Posição da Carteira em 03/2021; 2 – Análise e deliberação acerca da sugestão do BB para alocação; 3 - Outros Assuntos.** Lida a pauta, passou-se a sua execução. **1 – Posição da Carteira em 03/2021** – Resumidamente, em 03/2021, destacou-se a rentabilidade consolidada do mês de (0,23) % frente a uma meta de 1,19%. No ano de 2021, a rentabilidade foi de (1,38) %, para uma meta de 2,76%. Os fundos totalizaram o valor de R\$ 610.150.806,62. Passou-se, a seguir, ao próximo item da Pauta: **2 – Análise e deliberação acerca da sugestão do BB para alocação** – O presidente do comitê informou que o BB apresentou a seguinte sugestão de movimentação, com vistas à redução de exposição em renda fixa de longa duration: Resgate: R\$ 45 milhões do IMA-B5+; Aplicação: R\$ 25 milhões no Alocação Ativa Retorno Total; Aplicação: R\$ 10 milhões no Ações Alocação; Aplicação: R\$ 10 milhões no Ações Quantitativo. Após análise e discussão da proposta, foi deliberada a seguinte movimentação, conforme tabela abaixo:

| | | | | Resgate | | |
|--------------|-----|--------------------|----------------------|----------------------|---------------------|----------------------|
| | | | | TJE 806.018-5 | MPE 806.020-7 | TJE 806.012-6 |
| 778 | D+2 | 13.327.340/0001-73 | PREVID RF IMA-B 5+ | 20.000.000,00 | 7.000.000,00 | 35.000.000,00 |
| 825 | D+1 | 14.964.240/0001-10 | BB Prev IMA Geral Ex | 2.328.000,00 | - | - |
| Total | | | | 22.328.000,00 | 7.000.000,00 | 35.000.000,00 |
| | | | | 64.328.000,00 | | |

| | | | | Aplicação | | |
|--------------|-----|--------------------|----------------------|----------------------|---------------------|----------------------|
| | | | | TJE 806.018-5 | MPE 806.020-7 | TJE 806.012-6 |
| 781 | D+0 | 13.077.418/0001-49 | BB Previd RF Perfil | 20.000.000,00 | | |
| 165 | | 35.929.588/0001-89 | BB Prev RF Ret Total | 2.328.000,00 | | |
| 76 | D+1 | 03.543.447/0001-03 | PREVID RF IMA-B 5 | | 3.500.000,00 | 28.500.000,00 |
| | D+3 | 18.270.783/0001-99 | BB Ação Alocação | | 3.500.000,00 | 6.500.000,00 |
| Total | | | | 22.328.000,00 | 7.000.000,00 | 35.000.000,00 |
| | | | | 64.328.000,00 | | |

A justificativa da redução da Alocação do Fundo BB PREV RF IMA-B 5+, se dá pela performance do fundo estar muito influenciada pelo tratamento fiscal dado pela política monetária brasileira e também pela influência dos títulos longos no Exterior, que estão com as taxas aumentadas devido a sinalização de aumento da taxa de juros dos EUA. Quanto ao resgate no Fundo BB IMA GERAL Ex, se faz necessário devido à retirada de outros cotistas do fundo, fazendo o Patrimônio do Fundo reduzir. Dessa maneira, o nosso saldo do fundo superou o limite de 15% do PL do mesmo, previsto na Política de Investimentos. O ajuste somente foi realizado para fins de enquadramento da Política de Investimentos. A sugestão de alocação está sendo R\$ 22.328.000,00 para títulos de operação de SELIC (CDI); R\$ 32 milhões em títulos públicos com vencimento mais curtos de até 5 anos, onde ocorre uma performance melhor, comparado aos títulos públicos. Finalmente, para diversificação da carteira, bem como para uma expectativa de melhora na performance, foi acatada a sugestão da assessoria



ESTADO DE SANTA CATARINA
SECRETARIA DE ESTADO DA ADMINISTRAÇÃO
INSTITUTO DE PREVIDÊNCIA DO ESTADO DE SANTA CATARINA

econômica do Banco do Brasil, sendo alocados R\$ 10 milhões no fundo de renda variável BB ação alocação. **Outros Assuntos** – Todavia, nada mais havendo, deu-se por encerrada a presente reunião, a qual eu Jean Jacques Dressel Braun lavrei a presente Ata assinada pelos membros do Comitê de Investimentos do IPREV/SC. Florianópolis, 28 de abril de 2021.

Yuri Carioni Engelke
Diretor de Administração

Flávio Ricardo Cidral
Membro do Comitê de Investimentos

Jean Jacques Dressel Braun
Membro Comitê de Investimentos

Saulo Rodolfo Vidal
Membro do Comitê de Investimentos

Abelardo Osni Rocha Junior
Membro Comitê de Investimentos



Assinaturas do documento



Código para verificação: **O21S4M5J**

Este documento foi assinado digitalmente pelos seguintes signatários nas datas indicadas:

- ✓ **JEAN JACQUES DRESSEL BRAUN** em 06/05/2021 às 15:22:04
Emitido por: "SGP-e", emitido em 13/07/2018 - 14:08:03 e válido até 13/07/2118 - 14:08:03.
(Assinatura do sistema)
- ✓ **FLÁVIO RICARDO CIDRAL** em 06/05/2021 às 15:22:40
Emitido por: "SGP-e", emitido em 13/07/2018 - 13:54:44 e válido até 13/07/2118 - 13:54:44.
(Assinatura do sistema)
- ✓ **YURI CARIONI ENGELKE** em 06/05/2021 às 15:52:13
Emitido por: "SGP-e", emitido em 30/03/2018 - 12:45:10 e válido até 30/03/2118 - 12:45:10.
(Assinatura do sistema)
- ✓ **SAULO RODOLFO VIDAL** em 07/05/2021 às 19:44:24
Emitido por: "SGP-e", emitido em 13/07/2018 - 15:06:55 e válido até 13/07/2118 - 15:06:55.
(Assinatura do sistema)
- ✓ **ABELARDO OSNI ROCHA JÚNIOR** em 10/05/2021 às 14:31:56
Emitido por: "SGP-e", emitido em 13/07/2018 - 13:11:00 e válido até 13/07/2118 - 13:11:00.
(Assinatura do sistema)

Para verificar a autenticidade desta cópia, acesse o link <https://portal.sgpe.sea.sc.gov.br/portal-externo/conferencia-documento/SVBSRVZfMTAxNTFfMDAwMDIwMzZfMjAzNI8yMDIxX08yMVM0TTVK> ou o site

<https://portal.sgpe.sea.sc.gov.br/portal-externo> e informe o processo **IPREV 00002036/2021** e o código **O21S4M5J** ou aponte a câmera para o QR Code presente nesta página para realizar a conferência.